

## ภาคผนวกที่ 7

---

ภาพถ่ายการช่วยเหลือชุมชนที่ตั้งอยู่ใกล้เคียงโดยรอบโครงการ  
ประจำเดือนกรกฎาคม-ธันวาคม 2566  
และสรุปผลการสำรวจความคิดเห็นของชุมชน ประจำปี 2566

# กิจกรรม ประจำปี 2566



สนับสนุนโครงการอาหารสำหรับผู้ป่วยในคลินิกโรคเรื้อรัง โรงพยาบาลส่งเสริมสุขภาพตำบลบ้านหนองค้อ (ทุกเดือน)





วันที่	กิจกรรม
13 มกราคม 2566	<ul style="list-style-type: none"> <li>นิคมอุตสาหกรรมปิ่นทอง มอบเงินสนับสนุนกิจกรรม “วันเด็กแห่งชาติ ประจำปี 2566” ให้กับโรงเรียนที่อยู่โดยรอบนิคมอุตสาหกรรมปิ่นทอง ทั้ง 6 โครงการ เป็นจำนวนเงิน 80,000 บาท และได้มอบกระบอกน้ำจำนวน 2,500 กระบอก ให้กับโรงเรียนเพื่อมอบให้กับนักเรียน</li> </ul>

วันที่ 13 มกราคม 2566

นิคมอุตสาหกรรมปิ่นทอง มอบเงินสนับสนุนกิจกรรม “วันเด็กแห่งชาติ ประจำปี 2566” ให้กับโรงเรียนที่อยู่โดยรอบนิคมอุตสาหกรรมปิ่นทอง ทั้ง 6 โครงการ เป็นจำนวนเงิน 80,000 บาท และได้มอบกระบอกน้ำจำนวน 2,500 กระบอก ให้กับโรงเรียนเพื่อมอบให้กับนักเรียน



**นิคมปิ่นทองฯ**  
**สนับสนุนกิจกรรมวันเด็ก ปี 2566**

นิคมอุตสาหกรรมปิ่นทอง มอบเงินสนับสนุนกิจกรรมวันเด็กแห่งชาติ ประจำปี 2566 ให้กับโรงเรียนต่างๆ ที่อยู่โดยรอบนิคมอุตสาหกรรมปิ่นทอง ทั้ง 6 โครงการ เป็นจำนวนเงิน 80,000 บาท และได้มอบกระบอกน้ำจำนวน 2,500 กระบอก ให้กับโรงเรียนเพื่อมอบให้กับนักเรียนต่อไป

**PINTHONG**  
INDUSTRIAL ESTATE

Pinthong@pinthongindustrial.com | www.pinthongindustrial.com | @pinthong

วันที่	กิจกรรม
วันที่ 1 กุมภาพันธ์ 2566	<ul style="list-style-type: none"> <li>นิคมอุตสาหกรรมปิ่นทอง ได้ลงพื้นที่ร่วมกับผู้นำชุมชนมอบถุงยังชีพ “โครงการปิ่นทองปันน้ำใจ” เขตพื้นที่ หมู่ที่ 1 ตำบลนิคมพัฒนา อำเภอนิคมพัฒนา จังหวัดระยอง จำนวน 100 ชุด เพื่อบรรเทาความเดือดร้อนและลดภาระค่าใช้จ่ายในครัวเรือนให้แก่ชุมชน ซึ่งชุมชนดังกล่าวนั้นเป็นชุมชนที่ติดกับนิคมอุตสาหกรรมปิ่นทอง (โครงการ 6)</li> </ul>
วันที่ 2 กุมภาพันธ์ 2566	<ul style="list-style-type: none"> <li>นิคมอุตสาหกรรมปิ่นทอง ร่วมกับศูนย์ภาคบริการโลหิตแห่งชาติที่ 3 ชลบุรี จัดกิจกรรมบริจาคโลหิตภายใต้โครงการ “Pinthong Give Blood Get Healthy 2023” ครั้งที่ 1/2566 โดยมีผู้ร่วมบริจาคทั้งหมด 124 ท่าน ได้รับปริมาณโลหิตทั้งหมด 69,200 ซีซี โดยรณรงค์เชิญชวนพันธมิตรผู้ประกอบการในกลุ่มนิคมอุตสาหกรรมปิ่นทอง ทั้ง 5 โครงการ</li> </ul>
วันที่ 15 กุมภาพันธ์ 2566	<ul style="list-style-type: none"> <li>นิคมอุตสาหกรรมปิ่นทอง จัดประชุมคณะกรรมการความร่วมมือในการมีส่วนร่วมเพื่อยกระดับกลุ่มนิคมอุตสาหกรรมปิ่นทอง สู่เมืองอุตสาหกรรมเชิงนิเวศ (Eco Committee) ครั้งที่ 1/2566 ณ ห้องประชุม โรงแรมโมริโนะ โดยมีผู้ประกอบการ หน่วยงานราชการ สถานศึกษา และผู้นำชุมชน เข้าร่วมประชุมเพื่อรับฟังผลการดำเนินงานด้าน Eco และ CSR</li> </ul>
วันที่ 16 กุมภาพันธ์ 2566	<ul style="list-style-type: none"> <li>นิคมอุตสาหกรรมปิ่นทอง เข้าร่วมกิจกรรม ณ โรงเรียนวัดมโนรม ต.ทุ่งศุขลา อ.ศรีราชา จ.ชลบุรี เนื่องในวันสถาปนาครบรอบ 69 ปี โรงเรียนวัดมโนรม พิธีมอบทุนการศึกษาให้กับนักเรียนตามลำดับชั้นต่าง ๆ จำนวน 498 ทุน ทั้งนี้โรงเรียนวัดมโนรม เป็นโรงเรียนที่คณาจารย์และนักเรียนได้ร่วมกันสร้างโรงเรียนเชิงนิเวศและเป็นนิคมอุตสาหกรรมปิ่นทอง</li> </ul>

## วันที่ 1 กุมภาพันธ์ 2566

นิคมอุตสาหกรรมปิ่นทอง ได้ลงพื้นที่ร่วมกับผู้นำชุมชนมอบถุงยังชีพ “โครงการปิ่นทองปันน้ำใจ” เขตพื้นที่ หมู่ที่ 1 ตำบลนิคมพัฒนา อำเภอนิคมพัฒนา จังหวัดระยอง จำนวน 100 ชุด เพื่อบรรเทาความเดือดร้อนและลดภาระค่าใช้จ่ายในครัวเรือนให้แก่ชุมชน ซึ่งชุมชนดังกล่าวนั้นเป็นชุมชนที่ติดกับนิคมอุตสาหกรรมปิ่นทอง (โครงการ 6)





วันที่ 2 กุมภาพันธ์ 2566

นิคมอุตสาหกรรมปิ่นทอง ร่วมกับศูนย์ภาคบริการโลหิตแห่งชาติที่ 3 ชลบุรี จัดกิจกรรมบริจาคโลหิตภายใต้โครงการ “Pinthong Give Blood Get Healthy 2023” ครั้งที่ 1/2566 โดยมีผู้ร่วมบริจาคทั้งหมด 124 ท่าน ได้รับปริมาณโลหิตทั้งหมด 69,200 ซีซี โดยรณรงค์เชิญชวนพันธมิตรผู้ประกอบการในกลุ่มนิคมอุตสาหกรรมปิ่นทองทั้ง 5 โครงการ



วันที่ 15 กุมภาพันธ์ 2566

นิคมอุตสาหกรรมปิ่นทอง จัดประชุมคณะกรรมการความร่วมมือในการมีส่วนร่วมเพื่อยกระดับกลุ่มนิคมอุตสาหกรรมปิ่นทองสู่เมืองอุตสาหกรรมเชิงนิเวศ (Eco Committee) ครั้งที่ 1/2566 ณ ห้องประชุม โรงแรมโมริโนะ โดยมีผู้ประกอบการ หน่วยงานราชการ สถานศึกษา และผู้นำชุมชน เข้าร่วมประชุมเพื่อรับฟังผลการดำเนินงานด้าน Eco และ

CSR





วันที่ 16 กุมภาพันธ์ 2566

นิคมอุตสาหกรรมปิ่นทอง เข้าร่วมกิจกรรม ณ โรงเรียนวัดมโนรม ต.ทุ่งสุขลา อ.ศรีราชา จ.ชลบุรี เนื่องในวันสถาปนาครบรอบ 69 ปี  
โรงเรียนวัดมโนรม พิธีมอบทุนการศึกษาให้กับนักเรียนตามลำดับชั้นต่าง ๆ จำนวน 498 ทุน  
เป็นโรงเรียนที่ดำเนินการสนับสนุนการเป็นเมืองอุตสาหกรรมเชิงนิเวศของนิคมอุตสาหกรรมปิ่นทอง



ตรวจวิเคราะห์คุณภาพน้ำผิวดิน โครงการ 1-4 ครั้งที่ 1/2566  
ในวันศุกร์ที่ 17 กุมภาพันธ์ 2566



วันที่	กิจกรรม
วันที่ 16 มีนาคม 2566	<ul style="list-style-type: none"> <li>สนับสนุนงานประเพณีนมัสการพระพุทธสิหิงค์งานสงกรานต์ และงานกาชาดจังหวัดชลบุรี</li> </ul>
วันที่ 22 มีนาคม 2566	<ul style="list-style-type: none"> <li>นิคมฯปิ่นทองสนับสนุนโครงการสัตว์ปลอดโรค คนปลอดภัย จากโรคพิษสุนัขบ้า และสนับสนุนถังขยะเปียก ขอบต.นิคมพัฒนา จ.ระยอง (นิคมฯปิ่นทองผ โครงการ 6)</li> </ul>
วันที่ 22 และ 29 มีนาคม 2566	<ul style="list-style-type: none"> <li>นิคมฯปิ่นทองร่วมกับ กนอ.สน ปท จัดประชุม EIA Monitoring ครั้งที่ 1/2566 เพื่อชี้แจงผลการตรวจติดตามคุณภาพสิ่งแวดล้อมและมาตรการป้องกันและแก้ไขผลกระทบ (รอบครั้งที่2/65 ก.ค-ธ.ค)แก่ชุมชนรอบพื้นที่นิคมฯปิ่นทอง โครงการ 1- 5</li> </ul>

วันที่ 16 มีนาคม 2566

สนับสนุนงานประเพณีนมัสการพระพุทธสิหิงค์งานสงกรานต์ และงานกาชาดจังหวัดชลบุรี





วันที่ 22 มีนาคม 2566

นิคมฯปิ่นทองสนับสนุนโครงการสัตว์ปลอดโรค คนปลอดภัย จากโรคพิษสุนัขบ้า และสนับสนุนถังขยะเปียก ของอบต.นิคมพัฒนา จ.ระยอง  
(นิคมฯปิ่นทอง โครงการ 6)



วันที่ 22 และ 29 มีนาคม 2566

นิคมฯปิ่นทองร่วมกับ กนอ.สน ปท จัดประชุม EIA Monitoring ครั้งที่ 1/2566  
เพื่อชี้แจงผลการตรวจติดตามคุณภาพสิ่งแวดล้อมและมาตรการการป้องกันและแก้ไขผลกระทบ  
(รอบครั้งที่2/65 ก.ค.-ธ.ค.)แก่ชุมชนรอบพื้นที่นิคมฯปิ่นทอง โครงการ 1- 5





วันที่	กิจกรรม
วันที่ 5 เมษายน 2566	<ul style="list-style-type: none"> <li>นิคมอุตสาหกรรมปิ่นทอง จัดกิจกรรม “ปิ่นทองมอบข้าวสาร” ให้กับผู้สูงอายุ เนื่องในวันสงกรานต์และวันผู้สูงอายุ โดยเป็นมีผู้นำชุมชนและ ประธานชุมชน ที่ตั้งอยู่ในพื้นที่รอบนิคมอุตสาหกรรมปิ่นทอง ทั้ง 5 โครงการ จำนวน 14 ชุมชน เข้ารับมอบข้าวสาร จำนวน 1,200 ถุง</li> </ul>
วันที่ 7 เมษายน 2566	<ul style="list-style-type: none"> <li>นิคมอุตสาหกรรมปิ่นทอง มอบถุงยังชีพให้กับชุมชนหมู่บ้าน กม.12 ต.นิคมพัฒนา และชุมชนบ้านพัฒนาผัง 2 ต.แม่หน้าคู จังหวัดระยอง ให้กับผู้สูงอายุ เนื่องในวันสงกรานต์และวันผู้สูงอายุ ที่ตั้งอยู่ในพื้นที่รอบนิคมอุตสาหกรรมปิ่นทอง 6 จำนวน 170 ถุง</li> </ul>
วันที่ 10 เมษายน 2566	<ul style="list-style-type: none"> <li>นิคมอุตสาหกรรมปิ่นทอง สนับสนุนงบประมาณในการจัดกิจกรรมประเพณีสงกรานต์ของอบต.เขาคันทรงและอบต.พนาหินคม</li> </ul>
วันที่ 28 เมษายน 2566	<ul style="list-style-type: none"> <li>นิคมอุตสาหกรรมปิ่นทองร่วมสนับสนุนกิจกรรมวันแรงงานแห่งชาติ ประจำปี 2566 กับสวัสดิการคุ้มครองแรงงานจังหวัดชลบุรี โดยมอบเงินสนับสนุนและน้ำดื่ม</li> </ul>

วันที่ 5 เมษายน 2566

นิคมอุตสาหกรรมปิ่นทอง จัดกิจกรรม “ปิ่นทองมอบข้าวสาร” ให้กับผู้สูงอายุ เนื่องในวันสงกรานต์และวันผู้สูงอายุ โดยเป็นมีผู้นำชุมชนและ ประธานชุมชน ที่ตั้งอยู่ในพื้นที่รอบนิคมอุตสาหกรรมปิ่นทอง



เมื่อวันที่ 5 เม.ย. 2566 นิคมฯ ปิ่นทองร่วมกับ กม. จัดกิจกรรม “ปิ่นทองมอบข้าวสาร” ให้กับผู้สูงอายุ เนื่องวันสงกรานต์และวันผู้สูงอายุ โดยเป็นมีผู้นำชุมชนและ ประธานชุมชน ที่ตั้งอยู่ในพื้นที่รอบนิคมอุตสาหกรรมปิ่นทอง ทั้ง 5 โครงการ จำนวน 14 ชุมชน เข้ารับมอบข้าวสารจำนวน 1,200 ถุง

โดยมีคุณสุภากรณี ไลค์กัณย์ ประธานคณะกรรมการ CSR และ ECC บริษัท ปิ่นทอง อินดัสทรีล จำกัด (มหาชน) เป็นตัวแทนผู้บริหารในการมอบข้าวสาร ร่วมกับคุณศิริพร วัฒนพงศ์ ผู้อำนวยการสำนักงาน นิคมฯ ปิ่นทอง ณ อาคารเอนกประสงค์ นิคมฯ ปิ่นทอง โครงการ 2

ชน เข้ารับ



ภาพกิจกรรม

**“ปิ่นทองมอบข้าวสาร”**



ส่วนภูมิภาคชุมชน ได้เข้าข้าวสารไปแจกชุมชนโดยรอบที่ตั้งอยู่ในพื้นที่รอบนิคมอุตสาหกรรมปิ่นทอง ทั้ง 5 โครงการ จำนวน 14 ชุมชน ทั้งหมดจำนวน 1,200 ถุง เมื่อวันที่วันสงกรานต์ ปี 2566 ที่ผ่านมา

วันที่ 7 เมษายน 2566

นิคมอุตสาหกรรมปิ่นทอง มอบถุงยังชีพให้กับชุมชนหมู่บ้าน กม.12

ต.นิคมพัฒนา และชุมชนบ้านพัฒนาฝั่ง 2 ต.แม่ห้าคู จังหวัดระยอง ให้กับผู้สูงอายุ เนื่องในวัน  
สงกรานต์และวันผู้สูงอายุ ที่ตั้งอยู่ในพื้นที่รอบนิคมอุตสาหกรรมปิ่นทอง 6 จำนวน 170 ถุง



วันที่ 10 เมษายน 2566

นิคมอุตสาหกรรมปิ่นทอง สนับสนุนงบประมาณในการจัดกิจกรรมประเพณีสงกรานต์ของอบต.เขาคันทรงและอบต.  
พนาหินคม





วันที่ 28 เมษายน 2566

นิคมอุตสาหกรรมปิ่นทองร่วมสนับสนุนกิจกรรมวันแรงงานแห่งชาติ ประจำปี 2566  
 กับสวัสดิการคุ้มครองแรงงานจังหวัดชลบุรีโดยมอบเงินสนับสนุนและน้ำดื่ม



เดือน พฤษภาคม 2566

วันที่	กิจกรรม
วันที่ 12 พฤษภาคม 2566	<ul style="list-style-type: none"> <li>โครงการปรับปรุงบ่อตกไข่มัน ให้กับโรงเรียนวัดมโนรม อำเภอดงศรีราชา จังหวัดชลบุรี ภายใต้โครงการเมืองอุตสาหกรรมเชิงนิเวศระดับ Eco World Class ในด้านมิติสังคม (โรงเรียนเชิงนิเวศ (Eco School ) )</li> </ul>
วันที่ 22 พฤษภาคม 2566	<ul style="list-style-type: none"> <li>ร่วมกิจกรรมโครงการชุมชน-โรงงานร่วมใจรักษ์สิ่งแวดล้อม กับทางองค์การบริหารส่วนตำบลนิคมพัฒนา จังหวัดระยองโดยกิจกรรมดังกล่าวนั้นมุ่งเน้นให้ทางโรงงานและชุมชน มีส่วนร่วมในการอนุรักษ์ทรัพยากรธรรมชาติและมุ่งเน้นการสร้างการมีส่วนร่วมในการการพัฒนาชุมชนและโรงงานสู่การเป็นเมืองอุตสาหกรรมเชิงนิเวศ และกิจกรรมการปล่อยสัตว์น้ำคืนสู่แหล่งธรรมชาติ ณ ป่าชายเลนทุ่งโปรงทอง และป่าชายเลนปากน้ำประแสร์ จังหวัดระยอง</li> </ul>
วันที่ 25 พฤษภาคม 2566	<ul style="list-style-type: none"> <li>กนอ.สน.ปท.และบมจ.ปิ่นทองฯ จัดโครงการตรวจประเมินโรงงานตามโครงการธรรมาภิบาลสิ่งแวดล้อม (โครงการธงดาวเขียว) ประจำปี 2566 นิคมอุตสาหกรรมปิ่นทองโครงการ 1 บริษัท ไทยนิปปอนรับเบอร์อินดัสตรี จำกัด (มหาชน) และบริษัท สยาม เอ็นดีเค จำกัด</li> </ul>

วันที่ 12 พฤษภาคม 2566

โครงการปรับปรุงบ่อดักไขมันให้กับโรงเรียนวัดมโนรม อำเภอสรีราชา จังหวัดชลบุรี ภายใต้โครงการเมืองอุตสาหกรรมเชิงนิเวศระดับ Eco World Class ในด้านมิติสังคม (โรงเรียนเชิงนิเวศ (Eco School))



วันที่ 22 พฤษภาคม 2566

ร่วมกิจกรรมโครงการชุมชน-โรงงานร่วมใจรักษ์สิ่งแวดล้อม กับทางองค์การบริหารส่วนตำบลนิคมพัฒนา จังหวัดระยอง โดยกิจกรรมดังกล่าวเน้นมุ่งเน้นให้ทางโรงงานและชุมชนมีส่วนร่วมในการอนุรักษ์ทรัพยากรธรรมชาติและมุ่งเน้นการสร้างการมีส่วนร่วมในการการพัฒนาชุมชนและโรงงานสู่การเป็นเมืองอุตสาหกรรมเชิงนิเวศ และกิจกรรมการปล่อยสัตว์น้ำคืนสู่แหล่งธรรมชาติ

ณ ป่าชายเลนทุ่งโปรงทอง และป่าชายเลนปากน้ำประแสร์ จังหวัดระยอง





วันที่ 25 พฤษภาคม 2566

กนอ.สน.ปท.และบมจ.ปิ่นทองฯ จัดโครงการตรวจประเมินโรงงานตามโครงการธรรมาภิบาลสิ่งแวดล้อม  
 (โครงการธรรมาภิบาลสิ่งแวดล้อม) ประจำปี 2565 นิคมอุตสาหกรรมปิ่นทองโครงการ 1  
 บริษัท ไทยนิปปอนรับเบอร์อินดัสตรี จำกัด (มหาชน) และบริษัท สยาม เอ็นดีเค จำกัด



เดือน มิถุนายน 2566

วันที่	กิจกรรม
วันที่ 1 มิถุนายน 2566	<ul style="list-style-type: none"> <li>กนอ.สน.ปท.และบมจ.ปิ่นทองฯ จัดโครงการตรวจประเมินโรงงานตามโครงการธรรมาภิบาลสิ่งแวดล้อม (โครงการธรรมาภิบาลสิ่งแวดล้อม) ประจำปี 2565 นิคมอุตสาหกรรมปิ่นทองโครงการ 2 บริษัท ชันโฮว เบเวอเรจ แอนด์ ฟู้ด (ประเทศไทย) จำกัด และบริษัท โอจี ฟอรัจ (ไทยแลนด์) จำกัด</li> </ul>
วันที่ 2 มิถุนายน 2566	<ul style="list-style-type: none"> <li>ร่วมสนับสนุนกิจกรรมและเข้าร่วมกิจกรรม “โครงการ รักไม้ รักป่า รักษาแผ่นดิน ประจำปี 2566” โดยมีวัตถุประสงค์เพื่อเพิ่มพื้นที่สีเขียวให้ชุมชน ตลอดจนสร้างประโยชน์ให้กับทางชุมชนโดยรอบ ซึ่งต้นไม้ที่ปลูกนั้นเป็นต้นไม้ที่นำผลมารับประทานได้ในอนาคต ณ พื้นที่ องค์การบริหารส่วนตำบลเขาคันทรง</li> </ul>
วันที่ 8 มิถุนายน 2566	<ul style="list-style-type: none"> <li>กนอ.สน.ปท.และบมจ.ปิ่นทองฯ จัดโครงการตรวจประเมินโรงงานตามโครงการธรรมาภิบาลสิ่งแวดล้อม (โครงการธรรมาภิบาลสิ่งแวดล้อม) ประจำปี 2565 นิคมอุตสาหกรรมปิ่นทองโครงการ 3 บริษัท กรีน เมทัลส์ (ประเทศไทย) จำกัด และบริษัท แอดวิคส แมนูแฟคเจอร์ (ไทยแลนด์) จำกัด</li> </ul>
วันที่ 9 มิถุนายน 2566	<ul style="list-style-type: none"> <li>ร่วมกิจกรรม “โครงการ ชาวนิคมพัฒนาร่วมใจลดโลกร้อน” เพื่อให้ชุมชน ตระหนักถึงปัญหาภาวะโลกร้อน และร่วมกันลดผลกระทบด้านภาวะโลกร้อน โดยการปลูกต้นไม้ เพื่อเพิ่มพื้นที่สีเขียวให้ชุมชน ตลอดจนสร้างประโยชน์ให้กับทางชุมชนโดยรอบ ณ พื้นที่ องค์การบริหารส่วนตำบลนิคมพัฒนา จังหวัดระยอง</li> </ul>
วันที่ 12 มิถุนายน 2566	<ul style="list-style-type: none"> <li>กนอ.สน.ปท.และบมจ.ปิ่นทองฯ ร่วมกับสภาอุตสาหกรรมแห่งประเทศไทย จัดกิจกรรมบริจาคโลหิตภายใต้โครงการ 100,000 ซีซี โลหิตปิ่นทองเพื่อสภาอุตสาหกรรมไทย</li> </ul>
วันที่ 15 มิถุนายน 2566	<ul style="list-style-type: none"> <li>กนอ.สน.ปท.และบมจ.ปิ่นทองฯ จัดโครงการตรวจประเมินโรงงานตามโครงการธรรมาภิบาลสิ่งแวดล้อม (โครงการธรรมาภิบาลสิ่งแวดล้อม) ประจำปี 2565 นิคมอุตสาหกรรมปิ่นทองโครงการ 5 บริษัท บริษัท จูน จี แมททีเรียล เทคโนโลยี จำกัด และ บริษัท บริษัท จูน จี อินดัสเทรียล จำกัด</li> </ul>
วันที่ 28 มิถุนายน 2566	<ul style="list-style-type: none"> <li>นิคมฯปิ่นทองจัดประชุม EIA Monitoring ครั้งที่ 1/2566 เพื่อชี้แจงผลการตรวจติดตามคุณภาพสิ่งแวดล้อมและมาตรการป้องกันและแก้ไขผลกระทบ (รอบครั้งที่ 1/66 ม.ค.-มิ.ย.)แก่ชุมชนรอบพื้นที่นิคมฯปิ่นทอง โครงการ 6</li> </ul>
วันที่ 30 มิถุนายน 2566	<ul style="list-style-type: none"> <li>นิคมฯปิ่นทองกิจกรรม “ปลูกต้นไม้เนื่องในวันสิ่งแวดล้อมโลกร่วมกับชุมชนบ้านมาบลำปัด “โครงการปลูกป่า ประชา อาสา ฟื้นฟูชุมชน”</li> </ul>

วันที่ 1 มิถุนายน 2566

กนอ.สน.ปท.และบมจ.ปิ่นทองฯ จัดโครงการตรวจประเมินโรงงานตามโครงการธรรมาภิบาลสิ่งแวดล้อม  
(โครงการธงขาวดาวเขียว) ประจำปี 2565 นิคมอุตสาหกรรมปิ่นทองโครงการ 2  
บริษัท ชันโทรี เบเวอเรจ แอนด์ ฟู้ด (ประเทศไทย) จำกัด และบริษัท ไอจี ฟอรัจ (ไทยแลนด์) จำกัด



วันที่ 8 มิถุนายน 2566

ร่วมสนับสนุนกิจกรรมและเข้าร่วมกิจกรรม “โครงการ รักไม้ รักป่า รักษาแผ่นดิน ประจำปี 2566”  
โดยมีวัตถุประสงค์เพื่อเพิ่มพื้นที่สีเขียวให้ชุมชน ตลอดจนสร้างประโยชน์ให้กับทางชุมชนโดยรอบ ซึ่งต้นไม้ที่ปลูกนั้นเป็น  
ต้นไม้ที่นำผลมารับประทานได้ในอนาคต ณ พื้นที่ องค์การบริหารส่วนตำบลเขาคันทรง





วันที่ 8 มิถุนายน 2566

กนอ.สน.ปท.และบมจ.ปิ่นทองฯ จัดโครงการตรวจประเมินโรงงานตามโครงการธรรมาภิบาลสิ่งแวดล้อม  
(โครงการธรรมาภิบาลสิ่งแวดล้อม) ประจำปี 2565 นิคมอุตสาหกรรมปิ่นทองโครงการ 3  
บริษัท กรีน เมทัลส์ (ประเทศไทย) จำกัด และบริษัท แอดวิกส์ แมนูแฟคเจอร์ริง (ไทยแลนด์) จำกัด



วันที่ 9 มิถุนายน 2566

ร่วมกิจกรรม “โครงการ ชวนนิคมพัฒนาร่วมใจลดโลกร้อน” เพื่อให้ชุมชน ตระหนักถึงปัญหาภาวะโลกร้อน และร่วมกันลดผลกระทบ  
ด้านภาวะโลกร้อน โดยการปลูกต้นไม้ เพื่อเพิ่มที่สีเขียวให้ชุมชน ตลอดจนสร้างประโยชน์ให้กับทางชุมชนโดยรอบ  
ณ พื้นที่ องค์การบริหารส่วนตำบลนิคมพัฒนา จังหวัดระยอง



วันที่ 12 มิถุนายน 2566

กทอ.สน.ปท.และบมจ.ปิ่นทองฯ ร่วมกับสภาอากาศไทย จัดกิจกรรมบริจาคโลหิตภายใต้โครงการ  
100,000 ซีซี โลหิตปิ่นทองเพื่อสภาอากาศไทย



วันที่ 15 มิถุนายน 2566

กทอ.สน.ปท.และบมจ.ปิ่นทองฯ จัดโครงการตรวจประเมินโรงงานตามโครงการธรรมาภิบาลสิ่งแวดล้อม  
(โครงการธรรมาภิบาลสิ่งแวดล้อม) ประจำปี 2565 นิคมอุตสาหกรรมปิ่นทองโครงการ 5 บริษัท บริษัท จูน จี แมททีเรียล  
เทคโนโลยี

จำกัด และ บริษัท บริษัท จูน จี อินดัสเทรียล จำกัด





วันที่ 28 มิถุนายน 2566  
 นิคมฯปิ่นทองจัดประชุม EIA Monitoring ครั้งที่ 1/2566  
 เพื่อชี้แจงผลการตรวจติดตามคุณภาพสิ่งแวดล้อมและมาตรการการป้องกันและแก้ไขผลกระทบ  
 (รอบครั้งที่ 1/66 ม.ค.-มิ.ย.) แก่ชุมชนรอบพื้นที่นิคมฯปิ่นทอง โครงการ 6



วันที่ 30 มิถุนายน 2566  
 กิจกรรม “ปลูกต้นไม้เนื่องในวันสิ่งแวดล้อมโลกร่วมกับชุมชนบ้านมาบลำบิด”  
 “โครงการปลูกป่า ประชาอาสาฟื้นฟูป่าชุมชน”



วันที่	กิจกรรม
วันที่ 5 กรกฎาคม 2566	<ul style="list-style-type: none"> <li>นิคมฯปิ่นทองร่วมกับทางองค์การบริหารส่วนตำบลเขาคันทรง ลงพื้นที่ร่วมกับนายกองดการบริหารส่วนตำบลเขาคันทรง มอบถุงยังชีพ “โครงการปิ่นทอง ปันน้ำใจ” ในเขตพื้นที่ ตำบลเขาคันทรง อำเภอสรีราชา จังหวัดชลบุรี จำนวน 100 ชุด เพื่อบรรเทาความเดือดร้อนและลดภาระค่าใช้จ่ายในครัวเรือนให้แก่ชุมชน ซึ่งชุมชนดังกล่าวนี้เป็นชุมชนที่ติดกับนิคมอุตสาหกรรมปิ่นทอง (โครงการ 5)</li> </ul>
วันที่ 21 กรกฎาคม 2566	<ul style="list-style-type: none"> <li>นิคมอุตสาหกรรมปิ่นทอง ร่วมกับบริษัทไทย นิปปอนรับเบอร์ อินดัสตรี จำกัด(มหาชน) จัดกิจกรรม “โครงการโรงเรียนปลอดขยะ (Zero Waste School)” ณ โรงเรียนบ้านเขาคันทรง อำเภอสรีราชา จังหวัดชลบุรี</li> </ul>
วันที่ 25 กรกฎาคม 2566	<ul style="list-style-type: none"> <li>นิคมอุตสาหกรรมปิ่นทอง กิจกรรมกับองค์การบริหารส่วนตำบลเขาคันทรง “โครงการ รักไม้ รักป่า รักแผ่นดิน” ประจำปี 2566 ซึ่งเป็นกิจกรรมปลูกป่า บำรุงรักษา ซ่อมแซมพื้นที่ป่า ณ พื้นที่ป่าชุมชนเขาคันทรง</li> </ul>
วันที่ 26 กรกฎาคม 2566	<ul style="list-style-type: none"> <li>นิคมอุตสาหกรรมปิ่นทอง ร่วมกับสำนักงานนิคมอุตสาหกรรมปิ่นทองและบริษัทไทย นิปปอนรับเบอร์ อินดัสตรี จำกัด(มหาชน) จัดกิจกรรมแห่เทียนจำนำพรรษา เนื่องในเทศกาลวันเข้าพรรษา ประจำปี 2566 เพื่อถวายแด่พระภิกษุสงฆ์ วัดเขาคันทรงวราราม วัดเขาน้อยพัฒนาและวัดหนองยายบู่</li> </ul>

## วันที่ 5 กรกฎาคม 2566

นิคมฯปิ่นทองร่วมกับทางองค์การบริหารส่วนตำบลเขาคันทรง ลงพื้นที่ร่วมกับนายกองดการบริหารส่วนตำบลเขาคันทรง มอบถุงยังชีพ “โครงการปิ่นทอง ปันน้ำใจ” ในเขตพื้นที่ ตำบลเขาคันทรง อำเภอสรีราชา จังหวัดชลบุรี จำนวน 100 ชุด เพื่อบรรเทาความเดือดร้อนและลดภาระค่าใช้จ่ายในครัวเรือนให้แก่ชุมชน ซึ่งชุมชนดังกล่าวนี้เป็นชุมชนที่ติดกับนิคมอุตสาหกรรมปิ่นทอง (โครงการ 5)



### “ปิ่นทอง ปันน้ำใจ”

5 กรกฎาคม 2566 บริษัท ปิ่นทอง อินดัสตรียอล จำกัด (มหาชน) ร่วมกับทางองค์การบริหารส่วนตำบลเขาคันทรง ลงพื้นที่ร่วมกับนายกองดการบริหารส่วนตำบลเขาคันทรง มอบถุงยังชีพ โครงการ “ปิ่นทอง ปันน้ำใจ” ในเขตพื้นที่ ต.เขาคันทรง อ.สรีราชา จ.ชลบุรี จำนวน 100 ชุด

เพื่อบรรเทาความเดือดร้อนและลดภาระค่าใช้จ่ายในครัวเรือนให้แก่ชุมชน ซึ่งชุมชนดังกล่าวเป็นชุมชนที่ติดกับนิคมฯ ปิ่นทอง (โครงการ 5)





วันที่ 21 กรกฎาคม 2566

นิคมอุตสาหกรรมปิ่นทอง ร่วมกับบริษัทไทย นิปปอนรับเบอร์อินดัสตรี จำกัด(มหาชน) จัดกิจกรรม  
“โครงการโรงเรียนปลอดขยะ (Zero Waste School)” ณ โรงเรียนบ้านเขาดิน อำเภอศรีราชา จังหวัดชลบุรี



21 กรกฎาคม 2566 นิคมอุตสาหกรรมปิ่นทอง ร่วมกับ บริษัท ไทยนิปปอนรับเบอร์ อินดัสตรี จำกัด (มหาชน)

จัดกิจกรรม “โครงการโรงเรียนปลอดขยะ (Zero Waste School)” ณ โรงเรียนบ้านเขาดิน อำเภอศรีราชา จังหวัดชลบุรี

โดยอบรมการจัดการขยะตามหลัก 3R  
Reduce – ลดการใช้  
Reuse – นำกลับมาใช้ซ้ำ  
Recycle – นำกลับมาใช้ใหม่

รวมทั้งการทิ้งขยะลงถังขยะให้ถูกต้อง ทั้งนี้มีนักเรียนชั้นประถมศึกษาปีที่ 5 และ 6 จำนวน 163 คน เข้าร่วมกิจกรรมดังกล่าว ซึ่งกิจกรรมดังกล่าวอยู่ภายใต้การยกระดับเมืองอุตสาหกรรมเชิงนิเวศ ในมิติโรงเรียนเชิงนิเวศ Eco School



Pinthong@pinthongindustrial.com www.pinthongindustrial.com @pinthong

วันที่ 25 กรกฎาคม 2566

นิคมอุตสาหกรรมปิ่นทอง กิจกรรมกับองค์การบริหารส่วนตำบลเขาคันทรง “โครงการ รักไม้ รักป่า รักแผ่นดิน”  
ประจำปี 2566 ซึ่งเป็นกิจกรรมปลูกป่า บำรุงรักษา ซ่อมแซมพื้นป่า ณ พื้นที่ป่าชุมชนเขาคันทรง



โครงการ  
รักไม้ รักป่า รักแผ่นดิน



25 กรกฎาคม 2566 คณะทำงาน CSR และ ECO นิคมอุตสาหกรรมปิ่นทอง เข้าร่วมกิจกรรมกับ อบต. เขาคันทรงในกิจกรรม “โครงการ รักไม้ รักป่า รักแผ่นดิน” ประจำปี 2566 กิจกรรมปลูกป่า บำรุงรักษา ซ่อมแซมพื้นป่า ณ พื้นที่ป่าชุมชนเขาคันทรง โดยมีคุณมะลิ กลิ่นดวง นายทศ อวด. เขาคันทรง เป็นประธานจัดกิจกรรมดังกล่าว



Pinthong@pinthongindustrial.com www.pinthongindustrial.com @pinthong

วันที่ 26 กรกฎาคม 2566

นิคมอุตสาหกรรมปิ่นทอง ร่วมกับสำนักงานนิคมอุตสาหกรรมปิ่นทองและบริษัทไทย นิปปอนรับเบอร์อินดัสตรี จำกัด(มหาชน) จัดกิจกรรมแห่เทียนจำนำพรรษา เนื่องในเทศกาลวันเข้าพรรษา ประจำปี 2566 เพื่อถวายแด่พระภิกษุสงฆ์ วัดเขาตินวนาราม วัดเขาน้อย

วัดเขาตินวนาราม วัดเขาน้อย



26 กรกฎาคม 2566  
นิคมอุตสาหกรรมปิ่นทอง  
ร่วมกับ สำนักงานนิคม  
อุตสาหกรรมปิ่นทอง และ  
บริษัท ไทยนิปปอน รับเบอร์  
อินดัสตรี จำกัด (มหาชน)  
จัดกิจกรรมแห่เทียนจำนำ  
พรรษา เนื่องในเทศกาล  
วันเข้าพรรษา ประจำปี 2566  
เพื่อถวายแด่พระภิกษุสงฆ์  
วัดเขาตินวนาราม วัดเขาน้อย  
พืณมาและวัดหนองยายปู้

Pinthong@pinthongindustrial.com www.pinthongindustrial.com @pinthong

เดือน สิงหาคม 2566

วันที่	กิจกรรม
วันที่ 4 สิงหาคม 2566	• มอบน้ำดื่มแลงบประมาณเพื่อการสนับสนุน กิจกรรม “โครงการชุมชน-โรงงาน ร่วมในเดินวิ่ง ด้านภัยยาเสพติด ” ขององค์การบริหารส่วนตำบลนิคมพัฒนา ณ อ่างเก็บน้ำดอกกราย
วันที่ 12 สิงหาคม 2566	• ร่วมกิจกรรมงานเฉลิมพระเกียรติสมเด็จพระนางเจ้าสิริกิติ์ พระบรมราชินีนาถ พระบรมราชชนนีพันปีหลวงและวันแม่แห่งชาติ โดยเทศบาลนครเจ้าพระยาสุรศักดิ์จัดกิจกรรมพิธีทำบุญตักบาตรข้าวสารอาหารแห้ง พระสงฆ์ ๕๙ รูป ในวันเนื่องในโอกาสมหามงคลทรงมีพระชนมพรรษา ๙๑ พรรษา เพื่อเป็นการน้อมรำลึกถึงพระมหากรุณาธิคุณที่ทรงมีต่อพสกนิกรชาวไทย ณ สวนเฉลิมพระเกียรติ ๗๒ พรรษามหาราชนี
วันที่ 17 สิงหาคม 2566	• เข้าร่วมกิจกรรมเฉลิมพระเกียรติ สมเด็จพระนางเจ้าสิริกิติ์ พระบรมราชินีนาถ พระบรมราชชนนีพันปีหลวง 12 สิงหาคม 2566 เนื่องในโอกาสมหามงคลเฉลิมพระชนมพรรษา 91 พรรษา (จิตอาสาสมทบบ้านผู้ยากไร้) เพื่อถวายเป็นพระราชกุศล โดยได้ดำเนินการก่อสร้างบ้านให้กับผู้ยากไร้ ได้แก่ นางสมร จินดารัตน์ ซึ่งดำเนินการก่อสร้างบ้านดังกล่าวได้ดำเนินการเสร็จเรียบร้อยแล้ว ณ บ้านหนองหิน หมู่ที่ 8 ตำบลมาบข่า อำเภอนิคมพัฒนา จังหวัดระยอง



วันที่ 4 สิงหาคม 2566

มอบน้ำดื่มแลกเปลี่ยนประมาณเพื่อการสนับสนุน กิจกรรม “โครงการชุมชน-โรงงาน ร่วมในเดิน-วิ่ง ต้านภัยยาเสพติด ”  
ขององค์การบริหารส่วนตำบลนิคมพัฒนา ณ อ่างเก็บน้ำดอกกราย



วันที่ 12 สิงหาคม 2566

ร่วมกิจกรรมงานเฉลิมพระเกียรติสมเด็จพระนางเจ้าสิริกิติ์ พระบรมราชินีนาถ พระบรมราชชนนีพันปีหลวงและวันแม่แห่งชาติ โดยเทศบาลนคร  
เจ้าพระยาสุรศักดิ์จัดกิจกรรมพิธีทำบุญตักบาตรข้าวสารอาหารแห้ง พระสงฆ์ ๕๙ รูป ในวันหนึ่งในโอกาสสมหามงคลทรงมีพระชนมพรรษา ๙๑  
พรรษา เพื่อเป็นการน้อมรำลึกถึงพระมหากรุณาธิคุณที่ทรงมีต่อพสกนิกรชาวไทย ณ สวนเฉลิมพระเกียรติ ๗๒ พรรษามหาราชนี



วันที่ 17 สิงหาคม 2566

เข้าร่วมกิจกรรมเฉลิมพระเกียรติ สมเด็จพระนางเจ้าสิริกิติ์ พระบรมราชินีนาถ พระบรมราชชนนีพันปีหลวง 12 สิงหาคม 2566 เนื่องในโอกาสสมหามงคลเฉลิมพระชนมพรรษา 91 พรรษา (จิตอาสาสามอบบ้านผู้ยากไร้) เพื่อถวายเป็นพระราชกุศล โดยได้ดำเนินการก่อสร้างบ้านให้กับผู้ยากไร้ ได้แก่ นางสมร จินดารัตน์

ซึ่งดำเนินการก่อสร้างบ้านดังกล่าวได้ดำเนินการเสร็จเรียบร้อยแล้ว และมอบบ้านให้กับนางสมร จินดารัตน์ ณ บ้านเลขที่ 8 ถนนพัฒนา อำเภอนิคมน้ำอ้น จังหวัดระยอง



เดือน กันยายน 2566

วันที่

กิจกรรม

วันที่ 27 กันยายน 2566

- กหนอ.สน.ปท.และบมจ.ปิ่นทองฯ ร่วมกับสภาอากาศไทย จัดกิจกรรมบริจาคโลหิตภายใต้โครงการ 100,000 ซีซี โลหิตปิ่นทองเพื่อสภาอากาศไทย



วันที่ 27 กันยายน 2566

กนอ.สน.ปท.และบมจ.ปิ่นทองฯ ร่วมกับสภาอุตสาหกรรม

จัดกิจกรรมบริจาคโลหิตภายใต้โครงการ 100,000 ซีซี ครั้งที่ 3/2566 โลหิตปิ่นทองเพื่อสภาอุตสาหกรรม



เดือน พฤศจิกายน 2566

วันที่	กิจกรรม
วันที่ 5,11,19,25 พฤศจิกายน 2566	<ul style="list-style-type: none"> <li>ร่วมกิจกรรมกฐินสามัคคี ณ วัด พันเสด็จใน วัดเขาคันทรง วัดหนองปรือ</li> <li>ร่วมกิจกรรมกฐินสามัคคี ณ วัดดอกกราย จังหวัดระยอง พื้นที่ใกล้เคียงนิคมอุตสาหกรรมปิ่นทอง (โครงการ 6)</li> <li>ร่วมกิจกรรมกฐินสามัคคี ณ วัดเขาดิน อ.ศรีราชา พื้นที่ใกล้เคียงนิคมอุตสาหกรรมปิ่นทอง (โครงการ 1)</li> <li>ร่วมกิจกรรมกฐินสามัคคี ณ วัดมาบบอง อ.ศรีราชา พื้นที่ใกล้เคียงนิคมอุตสาหกรรมปิ่นทอง (โครงการ 3)</li> </ul>
วันที่ 7 พฤศจิกายน 2566	<ul style="list-style-type: none"> <li>สนับสนุนชุดอุปกรณ์ปฐมพยาบาล ให้กับ พุทธสมาคมเพียวเยี่ยงไท่ ศรีราชา (ชุมชนรอบนิคมฯ) โครงการปิ่นทองเติมน้ำใจต่อลมหายใจ</li> </ul>
วันที่ 21 พฤศจิกายน 2566	<ul style="list-style-type: none"> <li>สนับสนุนกิจกรรมประเพณีลอยกระทง ของชุมชนและโรงเรียนโดยรอบนิคมฯปิ่นทอง</li> </ul>
วันที่ 21 พฤศจิกายน 2566	<ul style="list-style-type: none"> <li>สนับสนุนกิจกรรมประเพณีลอยกระทง อบต.นิคมพัฒนา และ เทศบาลตำบลนิคมพัฒนา</li> </ul>
วันที่ 21 พฤศจิกายน 2566	<ul style="list-style-type: none"> <li>สนับสนุนกิจกรรม เดิน วิ่ง ปั่น เพื่อการกุศล ครั้งที่4 ภายใต้โครงการลอยกระทง ประจำปี 2566 อบต.พานิชคม</li> </ul>

วันที่ 5 พฤศจิกายน 2566  
ร่วมกิจกรรมกฐินสามัคคี ณ วัด พันเสด็จใน พันเสด็จนอก วัดเขาคันทรง วัดหนองปรือ



วันที่ 11 พฤศจิกายน 2566  
ร่วมกิจกรรมกฐินสามัคคี ณ วัดดอกกราย จังหวัดระยอง พื้นที่ใกล้เคียงนิคมอุตสาหกรรมปิ่นทอง (โครงการ 6 )



**PINTHONG**  
INDUSTRIAL ESTATE

**งานกฐินสามัคคี  
ณ วัดดอกกราย จ.ระยอง**

11 พ.ย. 2566 คุณสุภากรณ์ ใสดีกระพันธ์ ประธานคณะทำงาน CSR และ ECO  
พร้อมคณะทำงาน ร่วมกิจกรรมงานกฐินสามัคคี ณ วัดดอกกราย จ.ระยอง  
ซึ่งเป็นพื้นที่ใกล้เคียงนิคมอุตสาหกรรมปิ่นทอง 6 และร่วมเลี้ยงโรงทาน หอยทอด  
มอบให้แก่ผู้ทำบุญอีกด้วย





วันที่ 19 พฤศจิกายน 2566

ร่วมกิจกรรมกฐินสามัคคี ณ วัดเขาดิน อ.ศรีราชา พื้นที่ใกล้เคียงนิคมอุตสาหกรรมปิ่นทอง (โครงการ 1)



**งานกฐินสามัคคี  
ณ วัดเขาดินวนาราม จ.ชลบุรี**

เมื่อเร็วๆ นี้ คณะทำงาน CSR และ ECO ร่วมกิจกรรมกฐินสามัคคี ณ วัดเขาดินวนาราม จ.ชลบุรี ซึ่งเป็นพื้นที่ใกล้เคียง นิคมอุตสาหกรรมปิ่นทอง 1 และเป็นชุมชนเชิงนิเวศ ภายในโครงการเมืองอุตสาหกรรมเชิงนิเวศ ระดับ Eco-World Class นอกจากนี้ ได้รับออกโรงทาน มอบพักร้อนแก่นัก จากสวนเขาวงพาทย์ ผู้ที่มาทำบุญอีกด้วย

[Pinthong@pinthongindustrial.com](mailto:Pinthong@pinthongindustrial.com) [www.pinthongindustrial.com](http://www.pinthongindustrial.com) @pinthong



วันที่ 25 พฤศจิกายน 2566

ร่วมกิจกรรมกฐินสามัคคี ณ วัดมาบบอง พื้นที่ใกล้เคียงนิคมอุตสาหกรรมปิ่นทอง (โครงการ 3)





วันที่ 7 พฤศจิกายน 2566  
สนับสนุนชุดอุปกรณ์ปฐมพยาบาล ให้กับ พุทธสมาคมเพียวเยี่ยงไท่ ศรีราชา (ชุมชนรอบนิคมฯ)  
โครงการ ปิ่นทองเต็มหัวใจ ต่อลมหายใจ



วันที่ 21 พฤศจิกายน 2566  
สนับสนุนกิจกรรมประเพณีลอยกระทง ของชุมชนและโรงเรียนโดยรอบนิคมฯปิ่นทอง





วันที่ 21 พฤศจิกายน 2566

สนับสนุนกิจกรรมประเพณีลอยกระทง อบต.นิคมพัฒนา และ เทศบาลตำบลนิคมพัฒนา



วันที่ 21 พฤศจิกายน 2566

สนับสนุนกิจกรรม เดิน วิ่ง ปั่น เพื่อการกุศล ครั้งที่ 4 ภายใต้โครงการลอยกระทง ประจำปี 2566 อบต.พนาหินคม



วันที่	กิจกรรม
วันที่ 12 ธันวาคม 2566	• นิคมฯปิ่นทองจัดประชุม EIA Monitoring ครั้งที่ 2/2566 เพื่อชี้แจงผลการตรวจติดตามคุณภาพสิ่งแวดล้อมและมาตรการป้องกันและแก้ไขผลกระทบ (รอบครั้งที่ 2/66 ก.ค-ธ.ค.) แก่ชุมชนรอบพื้นที่นิคมฯปิ่นทอง โครงการ 6
วันที่ 15 ธันวาคม 2566	• สหัชสนุน้ำดื่มให้กับ ชุมชนคลองก๊ว กิจกรรมโครงการอำนวยความสะดวกทางถนนเทศบาลปีใหม่ 2567
วันที่ 20 ธันวาคม 2566	• สหัชสนุนของขวัญปีใหม่ กลุ่มสตรีอาสาพัฒนา และ ชมรมผู้สูงอายุ เทศบาลนครเจ้าพระยาสุรศักดิ์
วันที่ 22 ธันวาคม 2566	• สหัชสนุนกิจกรรมเนื่องในโอกาสขึ้นปีใหม่ 2567 อบต.พนานิคม จ.ระยอง

วันที่ 12 ธันวาคม 2566

นิคมฯปิ่นทองจัดประชุม EIA Monitoring ครั้งที่ 2/2566

เพื่อชี้แจงผลการตรวจติดตามคุณภาพสิ่งแวดล้อมและมาตรการป้องกันและแก้ไขผลกระทบ  
(รอบครั้งที่ 2/66 ก.ค-ธ.ค.) แก่ชุมชนรอบพื้นที่นิคมฯปิ่นทอง โครงการ 6





วันที่ 15 ธันวาคม 2566

สนับสนุนน้ำดื่มให้กับ ชุมชนคลองแก้ว กิจกรรมโครงการอำนวยความสะดวกทางถนนเทศบาลปีใหม่ 2567



วันที่ 20 ธันวาคม 2566

สนับสนุนของขวัญปีใหม่ กลุ่มสตรีอาสาพัฒนา และ ชมรมผู้สูงอายุ เทศบาลนครเจ้าพระยาสุรศักดิ์



วันที่ 22 ธันวาคม 2566  
สนับสนุนกิจกรรมเนื่องในโอกาสขึ้นปีใหม่ 2567 อบต.พนานิคม จ.ระยอง





**สรุปผลการสำรวจทัศนคติชุมชน**  
**โครงการนิคมอุตสาหกรรมปิ่นทอง โครงการ 1 (ส่วนขยาย) ครั้งที่ 3**  
**บริษัท ปิ่นทอง อินดัสเตรียล ปาร์ค จำกัด (มหาชน)**  
**วันที่ 28-29 ตุลาคม 2566**

**ข้อมูลทั่วไป**

โครงการนิคมอุตสาหกรรมปิ่นทอง โครงการ 1 (ส่วนขยาย) ครั้งที่ 3 บริษัท ปิ่นทอง อินดัสเตรียล ปาร์ค จำกัด (มหาชน) ตั้งอยู่เลขที่ 789 หมู่ 1 ตำบลหนองขาม อำเภอศรีราชา จังหวัดชลบุรี โดยอยู่ห่างจากทางหลวงแผ่นดินหมายเลข 36 (ถนนตัดใหม่ชลบุรี-ระยอง) ประมาณ 200 เมตร โครงการได้เริ่มพัฒนาพื้นที่อุตสาหกรรมเพื่อจัดสรรพื้นที่ให้แก่โรงงานอุตสาหกรรมตั้งแต่ ปี พ.ศ. 2538 โดยเข้าร่วมดำเนินการกับการนิคมอุตสาหกรรมแห่งประเทศไทย (กนอ.) ตั้งแต่ปี พ.ศ. 2540 จนถึงปัจจุบัน ซึ่งโครงการนิคมอุตสาหกรรมปิ่นทอง โครงการ 1 (ส่วนขยาย) ครั้งที่ 3 ปัจจุบันมีพื้นที่รวมทั้งสิ้น 1,473.52 ไร่

ในการนี้โครงการนิคมอุตสาหกรรมปิ่นทอง โครงการ 1 (ส่วนขยาย) ครั้งที่ 3 บริษัท ปิ่นทอง อินดัสเตรียล ปาร์ค จำกัด (มหาชน) จึงได้มอบหมายให้บริษัท ฮัสเทิร์น ไทย คอนซัลติ้ง 1992 จำกัด ที่ได้รับอนุญาตจากกรมโรงงานอุตสาหกรรม ขึ้นทะเบียนห้องปฏิบัติการวิเคราะห์เอกชน เลขทะเบียน ว-003 ดำเนินการสำรวจทัศนคติชุมชน โครงการนิคมอุตสาหกรรมปิ่นทอง โครงการ 1 (ส่วนขยาย) ครั้งที่ 3 ระหว่างวันที่ 28-29 ตุลาคม 2566 ซึ่งกำหนดพื้นที่ศึกษาในรัศมี 0-5 กิโลเมตร จากที่ตั้งโครงการ (ภาพที่ 1) ตามแนวทางการศึกษาผลกระทบสิ่งแวดล้อม จากนั้นแบ่งพื้นที่ศึกษาออกเป็น 2 ส่วนคือ ภายในรัศมี 0-3 กิโลเมตร และภายในรัศมี 3-5 กิโลเมตร จากที่ตั้งโครงการ (ตารางที่ 1) โดยแบ่งเป็นด้านต่าง ๆ ดังนี้

1. ข้อมูลทั่วไป
2. ข้อมูลด้านเศรษฐกิจ
3. ทัศนคติของชุมชนที่มีต่อโครงการ
4. สภาพปัญหาสังคมและสิ่งแวดล้อมในชุมชน

**ตารางที่ 1 แสดงพื้นที่ศึกษาในรัศมี 0-5 กิโลเมตรจากที่ตั้งโครงการ**

หมู่บ้าน	จำนวนครัวเรือน <sup>1/</sup>	จำนวนตัวอย่างที่สำรวจ (ชุด)
<b>ชุมชนรอบโครงการ (รัศมี 0-3 กิโลเมตร)</b>		
ม.1 เนินผาสุก และชุมชนหนองขาม	6,521	60
ม.2 หนองค้อ	651	6
ม.2 หนองปรือ	2,616	24
ม.3 เขาดิน	4,978	46
ม.5 บ้านไผ่หนึ่ง	1,810	17
ม.5 บ่อยายาง	2,333	22
ม.5 ในซาก	3,779	35
ม.10 หนองยายปู่	2,990	28
<b>รวม</b>	<b>25,678</b>	<b>238</b>
<b>ชุมชนรอบโครงการ (รัศมี 3-5 กิโลเมตร)</b>		
ม.1 ชุมชนจุกกะเเมอ (บึง (แหลมอบั้ง))	2,063	19
ม.1 ชุมชนจุกกะเเมอ (สุรศักดิ์)	1,834	17
ม.3 ชุมชนบึงล่าง และ ม.3 ชุมชนห้วยสะพาน	4,616	42
ม.4 ชุมชนเขาตะแบก	974	9
ม.6 ชุมชนเขาน้อย	1,749	16
ม.6 ชุมชนวังค้อ	712	7
ม.7 ชุมชนตลาดบึง	3,604	34
ม.8 ชุมชนหนองหว่า	2,322	22
<b>รวม</b>	<b>17,874</b>	<b>166</b>
<b>รวมทั้งหมด</b>	<b>43,552</b>	<b>404</b>

ที่มา : <sup>1/</sup>ข้อมูลประชากรจากรายงานการปฏิบัติงานทะเบียนราษฎร กรมการปกครอง ประจำปี 2566

ตารางที่ 1 แสดงพื้นที่ศึกษาในรัศมี 0-5 กิโลเมตรจากที่ตั้งโครงการ (ต่อ)

หน่วยงาน	ตำบล	จำนวนตัวอย่างที่สำรวจ (ชุด)
<b>หน่วยงานราชการ</b>		
โรงเรียนชุมชนวัดหนองค้อ	หนองขาม	1
ศูนย์บริการสาธารณสุข 1		1
สถานีตำรวจภูธรหนองขาม		1
วัดหนองค้อ		1
โรงพยาบาลส่งเสริมสุขภาพตำบลบ้านหนองค้อ		1
เทศบาลนครเจ้าพระยาสุรศักดิ์		1
โรงพยาบาลส่งเสริมสุขภาพตำบลบ้านไร่หนึ่ง	บึง	1
วัดหนองปรือ		1
โรงเรียนบ้านหนองปรือ		1
วัดบึงราชवास		1
<b>รวม</b>		<b>10</b>

จำนวนตัวอย่างที่จะใช้ในการสำรวจ โดยใช้หลักการสุ่มตัวอย่างของ Taro Yamane ที่ระดับความเชื่อมั่น 95 % ซึ่งมีสูตรการคำนวณตัวอย่าง ดังนี้

$$n = \frac{N}{1 + Ne^2}$$

โดย n = จำนวนตัวอย่างที่ใช้ในการศึกษา

N = จำนวนครัวเรือนทั้งหมดในพื้นที่ศึกษา

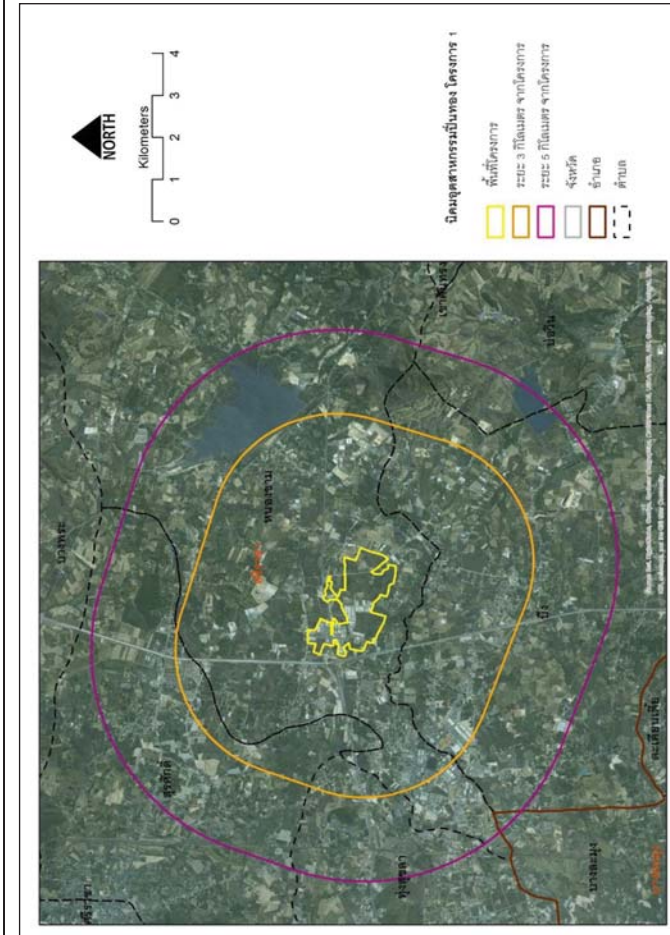
e = ค่าสัมประสิทธิ์ความเชื่อมั่น 95 % หรือค่าความคลาดเคลื่อน 0.05

ซึ่งเมื่อแทนค่าลงในสมการ Taro Yamane จะได้จำนวนตัวอย่างที่ใช้ศึกษา คือ

$$n = \frac{43,552}{1 + 43,552 (0.05)^2}$$

$$n = 396.4 \text{ ตัวอย่าง}$$

จากการคำนวณโดยอาศัยสูตรข้างต้น จำนวนครัวเรือนที่ต้องการสำรวจทั้งหมด 396.4 ตัวอย่าง จากการสำรวจจริง ทางบริษัทที่ปรึกษา ได้สำรวจมากกว่าจำนวนที่ได้คำนวณไว้ คือ 404 ตัวอย่าง และหน่วยงานราชการ จำนวน 10 ตัวอย่าง



ภาพที่ 1 ที่ตั้งโครงการนิคมอุตสาหกรรมปิ่นทอง โครงการ 1 (ส่วนขยาย) ครั้งที่ 3 และรัศมีพื้นที่การศึกษาของโครงการ 0-5 กิโลเมตร รอบโครงการ



## สรุปผลการสำรวจ

จากการสำรวจทัศนคติชุมชน ของโครงการนิคมอุตสาหกรรมปิ่นทอง โครงการ 1 (ส่วนขยาย) ครั้งที่ 3 บริษัท ปิ่นทอง อินดัสเตรียล ปาร์ค จำกัด (มหาชน) ภายในระยะรัศมี 0-3 กิโลเมตร จากพื้นที่โครงการ จำนวน 8 ชุมชน และภายในระยะรัศมี 3-5 กิโลเมตร จากพื้นที่โครงการ จำนวน 8 ชุมชน ซึ่งในการศึกษา จำแนกกลุ่มเป้าหมายออกเป็น 2 กลุ่ม คือ กลุ่มที่ 1 ประชาชนในระดับครัวเรือน และกลุ่มที่ 2 หน่วยงานราชการ ทั้งนี้รายละเอียดผลการสำรวจทัศนคติชุมชน สามารถสรุปได้ดังต่อไปนี้

### 1. ประชาชนในระดับครัวเรือนในรัศมี 0-3 กิโลเมตร (จำนวน 238 ตัวอย่าง)

#### 1.1 ข้อมูลทั่วไปของผู้ให้สัมภาษณ์

ลักษณะของข้อมูลทั่วไปที่สำคัญ ได้แก่ เพศ ศาสนา อายุ สถานภาพในครัวเรือน การศึกษา ภูมิลำเนาเดิม เป็นต้น โดยผู้ให้สัมภาษณ์ส่วนใหญ่เป็นเพศหญิง ร้อยละ 55.5 ส่วนใหญ่มีอายุอยู่ในช่วง 31-40 ปี ร้อยละ 34.0 ในด้านการศึกษาส่วนใหญ่ได้รับการศึกษาระดับมัธยมศึกษาตอนปลาย/ปวช. ร้อยละ 42.0 ด้านการนับถือศาสนา พบว่า ผู้ให้สัมภาษณ์ส่วนใหญ่นับถือศาสนาพุทธ ร้อยละ 99.6 สถานภาพ ในครัวเรือนส่วนใหญ่เป็นเจ้าของบ้าน ร้อยละ 55.9 ส่วนใหญ่มีภูมิลำเนาเป็นคนท้องถิ่นตั้งแต่ กำเนิด ร้อยละ 50.8 และบางส่วนย้ายมาจากที่อื่น ร้อยละ 49.2 โดยส่วนใหญ่ย้ายมาจากภาค ตะวันออกเฉียงเหนือ ร้อยละ 43.6 สาเหตุการย้ายส่วนใหญ่เพื่อมาประกอบอาชีพ ร้อยละ 84.6 และ ส่วนใหญ่มีระยะเวลา ที่อาศัยอยู่ในพื้นที่ไม่เกิน 5 ปี ร้อยละ 36.8

#### 1.2 ข้อมูลด้านเศรษฐกิจ

ผู้ให้สัมภาษณ์ส่วนใหญ่ประกอบอาชีพหลักคือ ค้าขาย/ธุรกิจส่วนตัว ร้อยละ 68.5 ทั้งนี้ พบว่า ส่วนใหญ่ไม่ได้ประกอบอาชีพเสริม ร้อยละ 59.7 และส่วนใหญ่มีรายได้เพียงพอมีเหลือเก็บ ร้อยละ 65.1

#### 1.3 ทัศนคติของชุมชนที่มีต่อโครงการ

จากการสำรวจ พบว่า ประชากรส่วนใหญ่ทราบว่าโครงการนิคมอุตสาหกรรมปิ่นทอง โครงการ 1 (ส่วนขยาย) ครั้งที่ 3 บริษัท ปิ่นทอง อินดัสเตรียล ปาร์ค จำกัด (มหาชน) อยู่ใกล้เคียงกับชุมชน ร้อยละ 73.1 โดยส่วนใหญ่ทราบเอง/เป็นคนในพื้นที่ ร้อยละ 85.1 และส่วนใหญ่ไม่เคยร่วมกิจกรรมกับทาง โครงการ ร้อยละ 94.8 ทั้งนี้ผู้ให้สัมภาษณ์ส่วนใหญ่มีที่พักอาศัยหรือที่ทำงานห่างจากพื้นที่โครงการ 3-5 กิโลเมตร ร้อยละ 53.4 รองลงมาคือมีที่พักอาศัยหรือที่ทำงานระยะห่างมากกว่า 5 กิโลเมตร ร้อยละ 38.5 และมีที่พักอาศัยหรือที่ทำงาน ระยะห่าง 0-3 กิโลเมตร ร้อยละ 8.0 ตามลำดับ

จากจำนวนประชากร ร้อยละ 73.1 ที่ทราบว่าโครงการนิคมอุตสาหกรรมปิ่นทอง โครงการ 1 (ส่วนขยาย) ครั้งที่ 3 บริษัท ปิ่นทอง อินดัสเตรียล ปาร์ค จำกัด (มหาชน) อยู่ใกล้เคียงกับชุมชนของตน ส่วนใหญ่มีความเชื่อมั่นในระบบการจัดการด้านสิ่งแวดล้อม และมาตรการกำกับดูแลด้านสิ่งแวดล้อมของ โครงการ ร้อยละ 60.9 ส่วนใหญ่มีความมั่นใจในมาตรการกำกับดูแลของหน่วยงานราชการที่เกี่ยวข้องต่อการควบคุมดูแลมิให้โครงการก่อผลกระทบต่อสิ่งแวดล้อม ร้อยละ 55.7 โดยในรอบ 1 ปี ที่ผ่านมา ส่วนใหญ่คิดเห็นว่าโครงการไม่เคยสร้างผลกระทบด้านสิ่งแวดล้อมต่อชุมชน ร้อยละ 94.3 และสรุป ความคิดเห็นของประชากรที่มีต่อโครงการ ส่วนใหญ่มีความคิดเห็นว่าโครงการส่งผลดีมากกว่าผลเสีย ร้อยละ 56.9 โดยส่วนใหญ่เป็นผลมาจากการคาดคะเนด้วยตัวเอง ร้อยละ 82.2

#### 1.4 สภาพปัญหาสังคมและสิ่งแวดล้อมในชุมชน

ประชากรที่ทำการสำรวจพบว่าส่วนใหญ่ไม่ได้รับปัญหาสังคม ทั้งนี้ประชากรบางส่วนที่ได้รับผลกระทบจากปัญหาสังคมมากที่สุดคือ ปัญหาด้านการว่างงาน ร้อยละ 16.0 รองลงมาคือ ปัญหาด้าน ยาเสพติด ร้อยละ 12.6 และปัญหาด้านโจรผู้ร้าย ร้อยละ 8.8 ตามลำดับ และจากการสำรวจปัญหา สภาพแวดล้อมในปัจจุบัน พบว่า ประชากรส่วนใหญ่ไม่ได้รับผลกระทบ ทั้งนี้ประชากรบางส่วนที่ได้รับผลกระทบจากปัญหาสีสิ่งแวดล้อมมากที่สุดคือ ปัญหาฝุ่นละออง ร้อยละ 8.0 ส่วนใหญ่เป็นปัญหาที่เกิดจากการจราจร รองลงมาคือ มาจากโรงงานอุตสาหกรรมภายนอกนิคม และชุมชน ตามลำดับ โดยส่วนใหญ่ ได้รับผลกระทบช่วงเวลากลางวัน ในระดับปานกลาง ปัญหาสิ่งแวดล้อมที่ได้รับผลกระทบรองลงมาคือ ปัญหาเสียงดังรบกวน ร้อยละ 6.7 ปัญหากลิ่นเหม็น ร้อยละ 2.9 ปัญหาขยะมูลฝอยและปัญหาเขม่า/ควัน ร้อยละ 1.7 เท่ากัน และปัญหาน้ำเสีย ร้อยละ 0.8 ตามลำดับ

#### 1.5 ข้อเสนอแนะเพิ่มเติมเกี่ยวกับการดำเนินงานของโครงการ

จากการสำรวจ พบว่า ผู้ให้สัมภาษณ์ให้ข้อเสนอแนะเกี่ยวกับการดำเนินงานโครงการนิคม อุตสาหกรรมปิ่นทอง โครงการ 1 (ส่วนขยาย) ครั้งที่ 3 บริษัท ปิ่นทอง อินดัสเตรียล ปาร์ค จำกัด (มหาชน) ดังนี้

- 1) ต้องการให้มีระบบป้องกัน/ควบคุมมลพิษที่ดียิ่งขึ้น ร้อยละ 43.3
- 2) ต้องการให้สร้างรายได้ให้ชุมชน ร้อยละ 41.2
- 3) ต้องการให้พิจารณาจ้างแรงงานในท้องถิ่นให้มากขึ้น ร้อยละ 40.3
- 4) ต้องการให้ช่วยเหลือและสนับสนุนกิจกรรมในชุมชนด้านต่างๆ อย่างต่อเนื่อง ร้อยละ 26.9
- 5) ต้องการให้มีการประชาสัมพันธ์การดำเนินงานของโครงการอย่างต่อเนื่อง ร้อยละ 11.3
- 6) อื่นๆ เช่น ไม่แสดงความคิดเห็น ให้จัดการปัญหาน้ำท่วม/ขยะ/ฝุ่น เป็นต้น ร้อยละ 1.7

## 2. ประชาชนในระดับครัวเรือนในรัศมี 3-5 กิโลเมตร (จำนวน 166 ตัวอย่าง)

### 2.1 ข้อมูลทั่วไปของผู้ให้สัมภาษณ์

ลักษณะของข้อมูลทั่วไปที่สำคัญ ได้แก่ เพศ ศาสนา อายุ สถานภาพในครัวเรือน การศึกษา ภูมิลำเนาเดิม เป็นต้น โดยผู้ให้สัมภาษณ์ส่วนใหญ่เป็นเพศหญิง ร้อยละ 58.4 ส่วนใหญ่มีอายุอยู่ในช่วง 31-40 ปี ร้อยละ 30.1 ในด้านการศึกษาส่วนใหญ่ได้รับการศึกษาระดับมัธยมศึกษาตอนปลาย/ปวช. ร้อยละ 40.4 ด้านการนับถือศาสนา พบว่า ผู้ให้สัมภาษณ์ส่วนใหญ่นับถือศาสนาพุทธ ร้อยละ 98.2 สถานภาพในครัวเรือนส่วนใหญ่เป็นเจ้าบ้าน ร้อยละ 54.8 และมีภูมิลำเนาอยู่ที่นี่ตั้งแต่กำเนิดเท่ากับย้ายมาจากที่อื่น ร้อยละ 50.0 เท่ากัน โดยส่วนใหญ่ย้ายมาจากภาคตะวันออกเฉียงเหนือ ร้อยละ 66.3 ส่วนใหญ่มีสาเหตุการย้ายเพื่อมาประกอบอาชีพ ร้อยละ 80.7 และส่วนใหญ่มีระยะเวลาที่อาศัยอยู่ในพื้นที่ 6-10 ปี ร้อยละ 34.9

### 2.2 ข้อมูลด้านเศรษฐกิจ

ผู้ให้สัมภาษณ์ส่วนใหญ่ประกอบอาชีพหลัก คือ ค้าขาย/ธุรกิจส่วนตัว ร้อยละ 69.3 ทั้งนี้ พบว่า ส่วนใหญ่ไม่ได้ประกอบอาชีพเสริม ร้อยละ 60.8 และส่วนใหญ่มีรายได้เพียงพอมีเหลือเก็บ ร้อยละ 68.7

### 2.3 ทัศนคติของชุมชนที่มีต่อโครงการ

จากการสำรวจ พบว่า ประชากรส่วนใหญ่ทราบว่ามีการนิคมอุตสาหกรรมปิ่นทอง โครงการ 1 (ส่วนขยาย) ครั้งที่ 3 บริษัท ปิ่นทอง อินดัสเตรียล ปาร์ค จำกัด (มหาชน) อยู่ใกล้เคียงกับชุมชน ร้อยละ 72.3 และไม่ทราบว่ามีการนิคมอุตสาหกรรมปิ่นทอง โครงการ 1 (ส่วนขยาย) ครั้งที่ 3 บริษัท ปิ่นทอง อินดัสเตรียล ปาร์ค จำกัด (มหาชน) อยู่ใกล้เคียงกับชุมชน ร้อยละ 27.7 โดยส่วนใหญ่ทราบเอง/เป็นคนในพื้นที่ ร้อยละ 80.0 และส่วนใหญ่ไม่เคยร่วมกิจกรรมกับทางโครงการ ร้อยละ 95.8 ทั้งนี้ ผู้ให้สัมภาษณ์ส่วนใหญ่มีที่พักอาศัยหรือที่ทำงานห่างจากพื้นที่โครงการมากกว่า 5 กิโลเมตร ร้อยละ 49.2 รองลงมาคือมีที่พักอาศัยหรือที่ทำงานห่างจากพื้นที่โครงการ 3-5 กิโลเมตร ร้อยละ 42.5 และมีที่พักอาศัยหรือที่ทำงานห่างจากพื้นที่โครงการ 0-3 กิโลเมตร ร้อยละ 8.3 ตามลำดับ

จากจำนวนประชากร ร้อยละ 72.3 ที่ทราบว่ามีการนิคมอุตสาหกรรมปิ่นทอง โครงการ 1 (ส่วนขยาย) ครั้งที่ 3 บริษัท ปิ่นทอง อินดัสเตรียล ปาร์ค จำกัด (มหาชน) อยู่ใกล้เคียงกับชุมชนของตน ส่วนใหญ่มีความเชื่อมั่นในระบบการจัดการด้านสิ่งแวดล้อม และมาตรการกำกับดูแลด้านสิ่งแวดล้อมของโครงการ ร้อยละ 67.5 และส่วนใหญ่มีความเชื่อมั่นในมาตรการกำกับดูแลของหน่วยงานราชการที่เกี่ยวข้องต่อการควบคุมดูแลมิให้โครงการก่อผลกระทบต่อสิ่งแวดล้อม ร้อยละ 71.7 โดยในรอบ 1 ปีที่ผ่านมา ประชากรส่วนใหญ่คิดเห็นว่าโครงการไม่เคยสร้างผลกระทบต่อสิ่งแวดล้อมต่อชุมชน ร้อยละ 91.7 และสรุปความคิดเห็นของประชากรที่มีต่อโครงการ ส่วนใหญ่มีความคิดเห็นว่าโครงการส่งผลดีมากกว่าผลเสีย ร้อยละ 55.0 โดยส่วนใหญ่เป็นผลมาจากการคาดคะเนด้วยตัวเอง ร้อยละ 74.2

### 2.4 สภาพปัญหาสังคมและสิ่งแวดล้อมในชุมชน

ประชากรที่ทำการสำรวจพบว่าส่วนใหญ่ไม่ได้รับปัญหาสังคม ทั้งนี้ประชากรบางส่วนที่ได้รับผลกระทบจากปัญหาสังคมมากที่สุดคือ ปัญหาด้านการว่างงาน ร้อยละ 16.9 รองลงมาคือ ปัญหาด้านยาเสพติด ร้อยละ 13.9 และปัญหาด้านโจรผู้ร้าย ร้อยละ 12.7 ตามลำดับ และจากการสำรวจปัญหาสภาพแวดล้อมในปัจจุบัน พบว่า ประชากรส่วนใหญ่ไม่ได้รับผลกระทบ ทั้งนี้ประชากรบางส่วนที่ได้รับผลกระทบจากปัญหาสิ่งแวดล้อมมากที่สุดคือ ปัญหาฝุ่นละออง ร้อยละ 14.5 ส่วนใหญ่เป็นปัญหาที่เกิดจากการจราจร รองลงมาคือ มาจากชุมชน และโรงงานอุตสาหกรรมภายนอกนิคมเท่ากับการก่อสร้างตามลำดับ โดยส่วนใหญ่ได้รับผลกระทบช่วงเวลากลางวัน ในระดับปานกลาง ปัญหาสิ่งแวดล้อมที่ได้รับผลกระทบรองลงมาคือ ปัญหาเสียงดังรบกวน ร้อยละ 9.0 ปัญหากลิ่นเหม็น ร้อยละ 4.8 ปัญหาน้ำเสีย ร้อยละ 4.2 ปัญหาเขม่า/ควัน ร้อยละ 2.4 และปัญหาขยะมูลฝอย ร้อยละ 1.8 ตามลำดับ

### 2.5 ข้อเสนอแนะเพิ่มเติมเกี่ยวกับการดำเนินงานของโครงการ

จากการสำรวจ พบว่า ผู้ให้สัมภาษณ์ให้ข้อเสนอแนะเกี่ยวกับการดำเนินงานโครงการนิคมอุตสาหกรรมปิ่นทอง โครงการ 1 (ส่วนขยาย) ครั้งที่ 3 บริษัท ปิ่นทอง อินดัสเตรียล ปาร์ค จำกัด (มหาชน) ดังนี้

- 1) ต้องการให้พิจารณาจ้างแรงงานในท้องถิ่นให้มากขึ้น ร้อยละ 50.0
- 2) ต้องการให้มีระบบป้องกัน/ควบคุมมลพิษที่ดียิ่งขึ้น ร้อยละ 44.0
- 3) ต้องการให้สร้างรายได้ให้ชุมชน ร้อยละ 42.8
- 4) ต้องการให้ช่วยเหลือและสนับสนุนกิจกรรมในชุมชนด้านต่างๆ อย่างต่อเนื่อง ร้อยละ 32.5
- 5) ต้องการให้มีการประชาสัมพันธ์การดำเนินงานของโครงการอย่างต่อเนื่อง ร้อยละ 7.8
- 6) อื่นๆ เช่น ไม่แสดงความคิดเห็น ร้อยละ 6.0



### 3. หน่วยงานราชการในรัศมี 5 กิโลเมตร (จำนวน 10 ตัวอย่าง)

#### 3.1 ทัศนคติของหน่วยงานราชการที่มีต่อโครงการ

จากการสำรวจ พบว่า หน่วยงานราชการส่วนใหญ่ทราบว่าโครงการนิคมอุตสาหกรรมปิ่นทอง โครงการ 1 (ส่วนขยาย) ครั้งที่ 3 บริษัท ปิ่นทอง อินดัสเตรียล ปาร์ค จำกัด (มหาชน) อยู่ใกล้เคียงกับชุมชน ร้อยละ 90.0 โดยส่วนใหญ่ทราบเอง/เป็นคนในพื้นที่ ร้อยละ 55.6 และส่วนใหญ่เคยเข้าร่วมกิจกรรมกับทางโครงการนานๆ ครั้ง กับไม่เคยเข้าร่วมกิจกรรม ร้อยละ 44.4 เท่ากัน

จากจำนวนหน่วยงานราชการ ร้อยละ 90.0 ที่ทราบว่าโครงการนิคมอุตสาหกรรมปิ่นทอง โครงการ 1 (ส่วนขยาย) ครั้งที่ 3 บริษัท ปิ่นทอง อินดัสเตรียล ปาร์ค จำกัด (มหาชน) อยู่ใกล้เคียงกับชุมชนของตน ส่วนใหญ่มีความเชื่อมั่นในระบบการจัดการด้านสิ่งแวดล้อม และมาตรการกำกับดูแลด้านสิ่งแวดล้อมของโครงการ ร้อยละ 88.9 และส่วนใหญ่มีความเชื่อมั่นในมาตรการกำกับดูแลของหน่วยงานราชการที่เกี่ยวข้องต่อการควบคุมดูแลให้โครงการ ก่อผลกระทบต่องสิ่งแวดล้อม ร้อยละ 88.9 โดยในรอบ 1 ปี ที่ผ่านมา ทั้งหมดคิดเห็นว่าโครงการ ไม่เคยสร้างผลกระทบด้านสิ่งแวดล้อมต่อชุมชน และสรุปความคิดเห็นของหน่วยงานราชการที่มีต่อโครงการ ส่วนใหญ่มีความคิดเห็นว่า โครงการส่งผลดีมากกว่าผลเสีย ร้อยละ 66.7 โดยส่วนใหญ่เป็นผลมาจากการคาดคะเนด้วยตัวเอง ร้อยละ 88.9

#### 3.2 สภาพปัญหาสังคมและสิ่งแวดล้อมในชุมชน

หน่วยงานราชการที่ทำการสำรวจ พบว่า ส่วนใหญ่ไม่ได้รับปัญหาสังคม ร้อยละ 60.0 และมีบางส่วนได้รับปัญหาสังคม ร้อยละ 40.0 ทั้งนี้ ปัญหาสังคมที่พบมากที่สุดคือ ปัญหายาเสพติด ร้อยละ 50.0 รองลงมาคือ ปัญหาด้านการว่างงาน กับปัญหาโจรผู้ร้าย ร้อยละ 40.0 เท่ากัน และจากการสำรวจปัญหาสภาพแวดล้อมในปัจจุบัน พบว่า ส่วนใหญ่ได้รับผลกระทบ ร้อยละ 70.0 ทั้งนี้ ปัญหาสิ่งแวดล้อม ที่ได้รับผลกระทบมากที่สุดคือ ปัญหาเสียงดังรบกวน ร้อยละ 50.0 โดยส่วนใหญ่เกิดจากการจราจร ส่วนใหญ่ได้รับผลกระทบกลางวัน ในระดับปานกลาง ปัญหาสิ่งแวดล้อมที่ได้รับผลกระทบรองลงมาคือ ปัญหาฝุ่นละออง ปัญหาเขม่า/ควัน ปัญหากลิ่นเหม็น กับปัญหาขยะมูลฝอย ร้อยละ 40.0 เท่ากัน และปัญหาน้ำเสีย ร้อยละ 30.0 ตามลำดับ

### 3.3 ข้อเสนอแนะเพิ่มเติมเกี่ยวกับการดำเนินงานของโครงการ

จากการสำรวจ พบว่า หน่วยงานราชการให้ข้อเสนอแนะเกี่ยวกับการดำเนินงานโครงการนิคมอุตสาหกรรมปิ่นทอง โครงการ 1 (ส่วนขยาย) ครั้งที่ 3 บริษัท ปิ่นทอง อินดัสเตรียล ปาร์ค จำกัด (มหาชน) ดังนี้

- 1) ต้องการให้สร้างรายได้ให้ชุมชน ร้อยละ 80.0
- 2) ต้องการให้ช่วยเหลือและสนับสนุนกิจกรรมในชุมชนด้านต่างๆ อย่างต่อเนื่อง ร้อยละ 60.0
- 3) ต้องการให้มีระบบป้องกัน/ควบคุมมลพิษที่ดียิ่งขึ้น ร้อยละ 60.0
- 4) ต้องการให้พิจารณาจ้างแรงงานในท้องถิ่นให้มากขึ้น ร้อยละ 60.0
- 5) ต้องการให้มีการประชาสัมพันธ์การดำเนินงานของโครงการอย่างต่อเนื่อง ร้อยละ 40.0

### 4. ผู้นำชุมชนในรัศมี 0-5 กิโลเมตร (จำนวน 19 ตัวอย่าง)

ปัจจุบันอยู่ระหว่างการรวบรวมข้อมูล และวิเคราะห์ผล รายละเอียดจะรายงานให้ทราบในฉบับต่อไป

ตารางที่ 1 สรุปผลการสำรวจทัศนคติชุมชนในระดับครัวเรือนโดยรอบโครงการนิคมอุตสาหกรรมปิ่นทอง  
โครงการ 1 (ส่วนขยาย) ครั้งที่ 3 บริษัท ปิ่นทอง อินดัสเตรียล ปาร์ค จำกัด (มหาชน)

หัวข้อที่สำรวจ	ชุมชนในรัศมี 0-3 กิโลเมตร		ชุมชนในรัศมี 3-5 กิโลเมตร	
	จำนวน	ร้อยละ	จำนวน	ร้อยละ
1. ข้อมูลทั่วไป				
1.1 เพศ				
- ชาย	106	44.5	69	41.6
- หญิง	132	55.5	97	58.4
<b>รวม</b>	<b>238</b>	<b>100.0</b>	<b>166</b>	<b>100.0</b>
1.2 ศาสนา				
- พุทธ	237	99.6	163	98.2
- อิสลาม	1	0.4	2	1.2
- คริสต์	-	-	1	0.6
<b>รวม</b>	<b>238</b>	<b>100.0</b>	<b>166</b>	<b>100.0</b>
1.3 อายุ				
- 18-20 ปี	8	3.4	1	0.6
- 21-30 ปี	38	16.0	38	22.9
- 31-40 ปี	81	34.0	50	30.1
- 41-50 ปี	69	29.0	39	23.5
- 51-60 ปี	34	14.3	30	18.1
- 61-70 ปี	8	3.4	8	4.8
<b>รวม</b>	<b>238</b>	<b>100.0</b>	<b>166</b>	<b>100.0</b>
1.4 ระดับการศึกษา				
- ประถมศึกษา	30	12.6	19	11.4
- มัธยมศึกษาตอนต้น	48	20.2	33	19.9
- มัธยมศึกษาตอนปลาย/ปวช.	100	42.0	67	40.4
- ปวส./อนุปริญญา	38	16.0	30	18.1
- ปริญญาตรี	20	8.4	15	9.0
- สูงกว่าระดับปริญญาตรี	-	0.8	1	0.6
- กำลังศึกษา	-	-	-	-
- ไม่ได้ศึกษา	2	0.8	1	0.6
<b>รวม</b>	<b>238</b>	<b>100.0</b>	<b>166</b>	<b>100.0</b>

ตารางที่ 1 สรุปผลการสำรวจทัศนคติชุมชนในระดับครัวเรือนโดยรอบโครงการนิคมอุตสาหกรรมปิ่นทอง  
โครงการ 1 (ส่วนขยาย) ครั้งที่ 3 บริษัท ปิ่นทอง อินดัสเตรียล ปาร์ค จำกัด (มหาชน) (ต่อ)

หัวข้อที่สำรวจ	ชุมชนในรัศมี 0-3 กิโลเมตร		ชุมชนในรัศมี 3-5 กิโลเมตร	
	จำนวน	ร้อยละ	จำนวน	ร้อยละ
1.5 สถานภาพในครัวเรือน				
- เจ้าบ้าน	133	55.9	91	54.8
- คู่สมรส	31	13.0	23	13.9
- บิดา/มารดา	16	6.7	12	7.2
- บุตร/ธิดา	9	3.8	13	7.8
- ญาติ/ผู้อาศัย	44	18.5	23	13.9
- เขย/สะใภ้	-	-	1	0.6
- อื่นๆ	5	2.1	3	1.8
<b>รวม</b>	<b>238</b>	<b>100.0</b>	<b>166</b>	<b>100.0</b>
1.6 ภูมิสำเนาเดิมของครอบครัว				
- เป็นคนในท้องถิ่น	121	50.8	83	50.0
- ย้ายมาจากภาค/จังหวัดอื่นๆ	117	49.2	83	50.0
<b>รวม</b>	<b>238</b>	<b>100.0</b>	<b>166</b>	<b>100.0</b>
1.7 ย้ายมาจาก				
- ภาคเหนือ	19	16.2	9	10.8
- ภาคกลาง	21	17.9	10	12.0
- ภาคตะวันออกเฉียงเหนือ	51	43.6	55	66.3
- ภาคตะวันตก	3	2.6	-	-
- ภาคใต้	9	7.7	3	3.6
- ย้ายมาจากจังหวัดอื่นๆ	14	12.0	6	7.2
ในภาคตะวันออก				
<b>รวม</b>	<b>117</b>	<b>100.0</b>	<b>83</b>	<b>100.0</b>
1.8 สาเหตุการย้าย				
- ย้ายตามครอบครัว	14	12.0	15	18.1
- ย้ายมาประกอบอาชีพ	99	84.6	67	80.7
- เพื่อหาที่อยู่อาศัยใหม่	2	1.7	-	-
- ย้ายตามคำสั่งหน่วยงาน	-	-	1	1.2
- อื่นๆ	2	1.7	-	-
<b>รวม</b>	<b>117</b>	<b>100.0</b>	<b>83</b>	<b>100.0</b>



ตารางที่ 1 สรุปผลการสำรวจทัศนคติชุมชนในระดับครัวเรือนโดยรอบโครงการนิคมอุตสาหกรรมปิ่นทอง  
โครงการ 1 (ส่วนขยาย) ครั้งที่ 3 บริษัท ปิ่นทอง อินดัสเตรียล ปาร์ค จำกัด (มหาชน) (ต่อ)

หัวข้อที่สำรวจ	ชุมชนในรัศมี 0-3 กิโลเมตร		ชุมชนในรัศมี 3-5 กิโลเมตร	
	จำนวน	ร้อยละ	จำนวน	ร้อยละ
1.9 ระยะเวลาที่อาศัยอยู่ในพื้นที่				
- ไม่เกิน 5 ปี	43	36.8	26	31.3
- 6-10 ปี	39	33.3	29	34.9
- 11-15 ปี	18	15.4	7	8.4
- 16-20 ปี	6	5.1	8	9.6
- มากกว่า 20 ปี	11	9.4	13	15.7
<b>รวม</b>	<b>117</b>	<b>100.0</b>	<b>83</b>	<b>100.0</b>
2. ข้อมูลด้านเศรษฐกิจ				
2.1 อาชีพหลัก				
- ค้าขาย/ธุรกิจส่วนตัว	163	68.5	115	69.3
- รับจ้างทั่วไป	22	9.2	23	13.9
- รับราชการ/รัฐวิสาหกิจ	9	3.8	10	6.0
- พนักงานบริษัท/โรงงาน	37	15.5	16	9.6
- เกษตรกรรม	1	0.4	-	-
- ประมง/เพาะเลี้ยงสัตว์น้ำ	-	-	-	-
- เลี้ยงสัตว์	-	-	-	-
- ไม่ได้ประกอบอาชีพ	6	2.5	-	-
- อื่นๆ	-	-	2	1.2
<b>รวม</b>	<b>238</b>	<b>100.0</b>	<b>166</b>	<b>100.0</b>
2.2 อาชีพเสริม				
- ค้าขาย/ธุรกิจส่วนตัว	82	34.5	51	30.7
- รับจ้างทั่วไป	10	4.2	11	6.6
- รับราชการ/รัฐวิสาหกิจ	-	-	-	-
- ทำงานบริษัท/โรงงาน	4	1.7	2	1.2
- เกษตรกรรม	-	-	1	0.6
- ประมง/เพาะเลี้ยงสัตว์น้ำ	-	-	-	-
- เลี้ยงสัตว์	-	-	-	-
- ไม่ได้ประกอบอาชีพเสริม	142	59.7	101	60.8
<b>รวม</b>	<b>238</b>	<b>100.0</b>	<b>166</b>	<b>100.0</b>
2.3 ความเพียงพอของรายได้				
- ไม่เพียงพอ	42	17.6	32	19.3
- เพียงพอมีเหลือเก็บ	155	65.1	114	68.7
- เพียงพอแต่ไม่เหลือเก็บ	41	17.2	20	12.0
<b>รวม</b>	<b>238</b>	<b>100.0</b>	<b>166</b>	<b>100.0</b>

ตารางที่ 1 สรุปผลการสำรวจทัศนคติชุมชนในระดับครัวเรือนโดยรอบโครงการนิคมอุตสาหกรรมปิ่นทอง  
โครงการ 1 (ส่วนขยาย) ครั้งที่ 3 บริษัท ปิ่นทอง อินดัสเตรียล ปาร์ค จำกัด (มหาชน) (ต่อ)

หัวข้อที่สำรวจ	ชุมชนในรัศมี 0-3 กิโลเมตร		ชุมชนในรัศมี 3-5 กิโลเมตร	
	จำนวน	ร้อยละ	จำนวน	ร้อยละ
3. ทัศนคติของผู้ตอบแบบสอบถามต่อโครงการ				
3.1 ท่านรู้จักโครงการนิคมอุตสาหกรรมปิ่นทอง โครงการ 1 (ส่วนขยาย) ครั้งที่ 3 บริษัท ปิ่นทอง อินดัสเตรียล ปาร์ค จำกัด (มหาชน) หรือไม่				
- รู้จัก	174	73.1	120	72.3
- ไม่รู้จัก	64	26.9	46	27.7
<b>รวม</b>	<b>238</b>	<b>100.0</b>	<b>166</b>	<b>100.0</b>
3.2 ท่านรู้จักโครงการนิคมอุตสาหกรรมปิ่นทอง โครงการ 1 (ส่วนขยาย) ครั้งที่ 3 บริษัท ปิ่นทอง อินดัสเตรียล ปาร์ค จำกัด (มหาชน) จากที่ใด				
- ทราบเองเป็นคนในพื้นที่	148	85.1	96	80.0
- พนักงานในโรงงาน	8	4.6	6	5.0
- ผู้นำชุมชน	5	2.9	7	5.8
- สื่อประชาสัมพันธ์/ป้ายประกาศ	5	2.9	6	5.0
- ญาติพี่น้อง/เพื่อนบ้าน	8	4.6	5	4.2
<b>รวม</b>	<b>174</b>	<b>100.0</b>	<b>120</b>	<b>100.0</b>
3.3 ระยะทางจากที่พักอาศัยหรือที่ทำงานห่างจาก โครงการ				
- 0-3 กิโลเมตร	14	8.0	10	8.3
- 3-5 กิโลเมตร	93	53.4	51	42.5
- มากกว่า 5 กิโลเมตร	67	38.5	59	49.2
<b>รวม</b>	<b>174</b>	<b>100.0</b>	<b>120</b>	<b>100.0</b>
3.4 ท่านเคยร่วมกิจกรรมกับโครงการนิคม อุตสาหกรรมปิ่นทอง โครงการ 1 (ส่วนขยาย) ครั้งที่ 3 บริษัท ปิ่นทอง อินดัสเตรียล ปาร์ค จำกัด (มหาชน) หรือไม่				
- เคยบ่อย	1	0.6	1	0.8
- เคย นานๆครั้ง	8	4.6	4	3.3
- ไม่เคย	165	94.8	115	95.8
<b>รวม</b>	<b>174</b>	<b>100.0</b>	<b>120</b>	<b>100.0</b>

ตารางที่ 1 สรุปผลการสำรวจทัศนคติชุมชนในระดับครัวเรือนโดยรอบโครงการนิคมอุตสาหกรรมปิ่นทอง  
โครงการ 1 (ส่วนขยาย) ครั้งที่ 3 บริษัท ปิ่นทอง อินดัสเตรียล ปาร์ค จำกัด (มหาชน) (ต่อ)

หัวข้อที่สำรวจ	ชุมชนในรัศมี 0-3 กิโลเมตร		ชุมชนในรัศมี 3-5 กิโลเมตร	
	จำนวน	ร้อยละ	จำนวน	ร้อยละ
3.5 ท่านมีความเชื่อมั่นในระบบการจัดการด้านสิ่งแวดล้อม และมาตรการกำกับดูแลระบบสิ่งแวดล้อมของ โครงการนิคมอุตสาหกรรมปิ่นทอง โครงการ 1 (ส่วนขยาย) ครั้งที่ 3 บริษัท ปิ่นทอง อินดัสเตรียล ปาร์ค จำกัด (มหาชน) หรือไม่				
- มั่นใจ	106	60.9	81	67.5
- ไม่มั่นใจ	9	5.2	6	5.0
- ไม่แสดงความคิดเห็น	35	20.1	17	14.2
- ไม่แน่ใจ/ไม่มีข้อมูล	24	13.8	16	13.3
<b>รวม</b>	<b>174</b>	<b>100.0</b>	<b>120</b>	<b>100.0</b>
3.6 ท่านมีความเชื่อมั่นในมาตรการการกำกับของหน่วยงานราชการที่เกี่ยวข้องต่อการควบคุมดูแลมิให้โครงการดังกล่าวก่อผลกระทบต่อสิ่งแวดล้อมหรือไม่				
- มั่นใจ	97	55.7	86	71.7
- ไม่มั่นใจ	8	4.6	8	6.7
- ไม่แสดงความคิดเห็น	37	21.3	16	13.3
- ไม่แน่ใจ/ไม่มีข้อมูล	32	18.4	10	8.3
<b>รวม</b>	<b>174</b>	<b>100.0</b>	<b>120</b>	<b>100.0</b>
3.7 ในรอบ 1 ปี ที่ผ่านมา โครงการนิคมอุตสาหกรรมปิ่นทอง โครงการ 1 (ส่วนขยาย) ครั้งที่ 3 บริษัท ปิ่นทอง อินดัสเตรียล ปาร์ค จำกัด (มหาชน) เคยสร้างผลกระทบต่อท่าน หรือชุมชนของท่านหรือไม่				
- ไม่เคย	164	94.3	110	91.7
- เคย น้ำใช้/น้ำดื่มมีคุณภาพลดลง	2	1.1	1	0.8
- เคย ปัญหาน้ำเสีย	4	2.3	3	2.5
- เคย ปัญหาด้านอากาศเสีย/ กลิ่นเหม็น	3	1.7	6	5.0
- เคย ปัญหาเสียงดัง	1	0.6	-	-
<b>รวม</b>	<b>174</b>	<b>100.0</b>	<b>120</b>	<b>100.0</b>

ตารางที่ 1 สรุปผลการสำรวจทัศนคติชุมชนในระดับครัวเรือนโดยรอบโครงการนิคมอุตสาหกรรมปิ่นทอง  
โครงการ 1 (ส่วนขยาย) ครั้งที่ 3 บริษัท ปิ่นทอง อินดัสเตรียล ปาร์ค จำกัด (มหาชน) (ต่อ)

หัวข้อที่สำรวจ	ชุมชนในรัศมี 0-3 กิโลเมตร		ชุมชนในรัศมี 3-5 กิโลเมตร	
	จำนวน	ร้อยละ	จำนวน	ร้อยละ
3.8 เมื่อได้รับผลกระทบ ท่านเคยร้องเรียนกับหน่วยงานราชการที่เกี่ยวข้อง/นิคมอุตสาหกรรม หรือ กนอ. หรือไม่				
- ไม่เคย	9	90.0	10	100.0
- เคย	1	10.0	-	-
<b>รวม</b>	<b>10</b>	<b>100.0</b>	<b>10</b>	<b>100.0</b>
3.9 เมื่อได้รับผลกระทบ ท่านเคยร้องเรียนกับหน่วยงานราชการที่เกี่ยวข้อง/นิคมอุตสาหกรรม หรือ กนอ. แล้วหน่วยงานจัดการแก้ไขปัญหาดังกล่าวหรือไม่				
- ไม่จัดการ	-	-	-	-
- จัดการ	1	100.0	-	-
<b>รวม</b>	<b>1</b>	<b>100.0</b>	<b>-</b>	<b>-</b>
3.10 สรุปความคิดเห็นที่มีต่อ โครงการนิคมอุตสาหกรรมปิ่นทอง โครงการ 1 (ส่วนขยาย) ครั้งที่ 3 บริษัท ปิ่นทอง อินดัสเตรียล ปาร์ค จำกัด (มหาชน)				
- ผลดีมากกว่าผลเสีย	99	56.9	66	55.0
- ผลดีเท่ากับผลเสีย	36	20.7	36	30.0
- ผลเสียมากกว่าผลดี	12	6.9	4	3.3
- ไม่รู้/ไม่แน่ใจ	27	15.5	14	11.7
<b>รวม</b>	<b>174</b>	<b>100.0</b>	<b>120</b>	<b>100.0</b>
3.11 สาเหตุที่ท่านคิดว่ากรณีโครงการนิคมอุตสาหกรรมปิ่นทอง โครงการ 1 (ส่วนขยาย) ครั้งที่ 3 บริษัท ปิ่นทอง อินดัสเตรียล ปาร์ค จำกัด (มหาชน) จะมีผลดี/ผลเสีย เป็นผลมาจาก				
- การคาดคะเนด้วยตัวเอง	143	82.2	89	74.2
- จากโรงงานใกล้เคียงที่ดำเนินการ	11	6.3	11	9.2
- จากคำบอกเล่าของเพื่อนบ้าน	20	11.5	19	15.8
- อื่น ๆ	-	-	1	0.8
<b>รวม</b>	<b>174</b>	<b>100.0</b>	<b>120</b>	<b>100.0</b>



ตารางที่ 1 สรุปผลการสำรวจทัศนคติชุมชนในระดับครัวเรือนโดยรอบโครงการนิคมอุตสาหกรรมปิ่นทอง  
โครงการ 1 (ส่วนขยาย) ครั้งที่ 3 บริษัท ปิ่นทอง อินดัสเตรียล ปาร์ค จำกัด (มหาชน) (ต่อ)

หัวข้อที่สำรวจ	ชุมชนในรัศมี 0-3 กิโลเมตร		ชุมชนในรัศมี 3-5 กิโลเมตร	
	จำนวน	ร้อยละ	จำนวน	ร้อยละ
<b>4. ปัญหาสังคม และสิ่งแวดล้อม</b>				
4.1 ปัญหาด้านสังคมที่ได้รับในปัจจุบัน				
ปัญหาด้านการว่างงาน				
- ไม่มี	200	84.0	138	83.1
- มี	38	16.0	28	16.9
<b>รวม</b>	<b>238</b>	<b>100.0</b>	<b>166</b>	<b>100.0</b>
ปัญหาด้านโจรผู้ร้าย				
- ไม่มี	217	91.2	145	87.3
- มี	21	8.8	21	12.7
<b>รวม</b>	<b>238</b>	<b>100.0</b>	<b>166</b>	<b>100.0</b>
ปัญหาด้านยาเสพติด				
- ไม่มี	208	87.4	143	86.1
- มี	30	12.6	23	13.9
<b>รวม</b>	<b>238</b>	<b>100.0</b>	<b>166</b>	<b>100.0</b>
ปัญหาด้านอื่นๆ				
- ไม่มี	236	99.2	165	99.40
- มี	2	0.8	1	0.6
<b>รวม</b>	<b>238</b>	<b>100.0</b>	<b>166</b>	<b>100.0</b>

ตารางที่ 1 สรุปผลการสำรวจทัศนคติชุมชนในระดับครัวเรือนโดยรอบโครงการนิคมอุตสาหกรรมปิ่นทอง  
โครงการ 1 (ส่วนขยาย) ครั้งที่ 3 บริษัท ปิ่นทอง อินดัสเตรียล ปาร์ค จำกัด (มหาชน) (ต่อ)

หัวข้อที่สำรวจ	ชุมชนในรัศมี 0-3 กิโลเมตร		ชุมชนในรัศมี 3-5 กิโลเมตร	
	จำนวน	ร้อยละ	จำนวน	ร้อยละ
4.2 ปัญหาด้านสิ่งแวดล้อมที่ได้รับในปัจจุบัน				
ปัญหาด้านละออง				
- ได้รับผลกระทบ	19	8.0	24	14.5
- ไม่ได้รับผลกระทบ	219	92.0	142	85.5
<b>รวม</b>	<b>238</b>	<b>100.0</b>	<b>166</b>	<b>100.0</b>
แหล่งกำเนิด				
- จราจร	14	73.7	17	70.8
- ก่อสร้าง	1	5.3	1	4.2
- โรงงานอุตสาหกรรมภายในนิคม	-	-	1	4.2
- โรงงานอุตสาหกรรมภายนอกนิคม	-	-	-	-
- โรงงานอุตสาหกรรมที่ไม่ทราบแหล่งกำเนิด	3	15.8	-	-
- ชุมชน	1	5.3	5	20.8
<b>รวม</b>	<b>19</b>	<b>100.0</b>	<b>24</b>	<b>100.0</b>
ช่วงเวลา				
- กลางวัน	9	47.4	10	41.7
- กลางคืน	-	-	1	4.2
- บางช่วงเวลา	6	31.6	8	33.3
- ตลอดเวลา	4	21.1	5	20.8
<b>รวม</b>	<b>19</b>	<b>100.0</b>	<b>24</b>	<b>100.0</b>
ระดับผลกระทบ				
- น้อย	2	10.5	3	12.5
- ปานกลาง	10	52.6	16	66.7
- มาก	7	36.8	5	20.8
<b>รวม</b>	<b>19</b>	<b>100.0</b>	<b>24</b>	<b>100.0</b>
เปรียบเทียบกับอดีต				
- ลดลง	4	21.1	3	12.5
- เท่าเดิม	7	36.8	16	66.7
- เพิ่มขึ้น	8	42.1	5	20.8
<b>รวม</b>	<b>19</b>	<b>100.0</b>	<b>24</b>	<b>100.0</b>

ตารางที่ 1 สรุปผลการสำรวจทัศนคติชุมชนในระดับครัวเรือนโดยรอบโครงการนิคมอุตสาหกรรมปิ่นทอง  
โครงการ 1 (ส่วนขยาย) ครั้งที่ 3 บริษัท ปิ่นทอง อินดัสเตรียล ปาร์ค จำกัด (มหาชน) (ต่อ)

หัวข้อที่สำรวจ	ชุมชนในรัศมี 0-3 กิโลเมตร		ชุมชนในรัศมี 3-5 กิโลเมตร	
	จำนวน	ร้อยละ	จำนวน	ร้อยละ
<b>ปัญหาเสียงดังรบกวน</b>				
- ได้รับผลกระทบ	16	6.7	15	9.0
- ไม่ได้รับผลกระทบ	222	93.3	151	91.0
<b>รวม</b>	<b>238</b>	<b>100.0</b>	<b>166</b>	<b>100.0</b>
<b>แหล่งกำเนิด</b>				
- จราจร	9	56.3	15	100.0
- ก่อสร้าง	1	6.3	-	-
- โรงงานอุตสาหกรรมภายในนิคม	1	6.3	-	-
- โรงงานอุตสาหกรรมภายนอกนิคม	-	-	-	-
- โรงงานอุตสาหกรรมที่ไม่ทราบแหล่งกำเนิด	1	6.3	-	-
- ชุมชน	4	25.0	-	-
<b>รวม</b>	<b>16</b>	<b>100.0</b>	<b>15</b>	<b>100.0</b>
<b>ช่วงเวลา</b>				
- กลางวัน	5	31.3	8	53.3
- กลางคืน	3	18.8	-	-
- บางช่วงเวลา	5	31.3	7	46.7
- ตลอดเวลา	3	18.8	-	-
<b>รวม</b>	<b>16</b>	<b>100.0</b>	<b>15</b>	<b>100.0</b>
<b>ระดับผลกระทบ</b>				
- น้อย	1	6.3	4	26.7
- ปานกลาง	11	68.8	11	73.3
- มาก	4	25.0	-	-
<b>รวม</b>	<b>16</b>	<b>100.0</b>	<b>15</b>	<b>100.0</b>
<b>เปรียบเทียบกับอดีต</b>				
- ลดลง	3	18.8	4	26.7
- เท่าเดิม	7	43.8	9	60.0
- เพิ่มขึ้น	6	37.5	2	13.3
<b>รวม</b>	<b>16</b>	<b>100.0</b>	<b>15</b>	<b>100.0</b>

ตารางที่ 1 สรุปผลการสำรวจทัศนคติชุมชนในระดับครัวเรือนโดยรอบโครงการนิคมอุตสาหกรรมปิ่นทอง  
โครงการ 1 (ส่วนขยาย) ครั้งที่ 3 บริษัท ปิ่นทอง อินดัสเตรียล ปาร์ค จำกัด (มหาชน) (ต่อ)

หัวข้อที่สำรวจ	ชุมชนในรัศมี 0-3 กิโลเมตร		ชุมชนในรัศมี 3-5 กิโลเมตร	
	จำนวน	ร้อยละ	จำนวน	ร้อยละ
<b>ปัญหาน้ำเสีย</b>				
- ได้รับผลกระทบ	2	0.8	7	4.2
- ไม่ได้รับผลกระทบ	236	99.2	159	95.8
<b>รวม</b>	<b>238</b>	<b>100.0</b>	<b>166</b>	<b>100.0</b>
<b>แหล่งกำเนิด</b>				
- จราจร	-	-	-	-
- ก่อสร้าง	1	50.0	-	-
- โรงงานอุตสาหกรรมภายในนิคม	-	-	-	-
- โรงงานอุตสาหกรรมภายนอกนิคม	-	-	-	-
- โรงงานอุตสาหกรรมที่ไม่ทราบแหล่งกำเนิด	-	-	-	-
- ชุมชน	1	50.0	7	100.0
<b>รวม</b>	<b>2</b>	<b>100.0</b>	<b>7</b>	<b>100.0</b>
<b>ช่วงเวลา</b>				
- กลางวัน	1	50.0	-	-
- กลางคืน	-	-	-	-
- บางช่วงเวลา	1	50.0	7	100.0
- ตลอดเวลา	-	-	-	-
<b>รวม</b>	<b>2</b>	<b>100.0</b>	<b>7</b>	<b>100.0</b>
<b>ระดับผลกระทบ</b>				
- น้อย	1	50.0	-	-
- ปานกลาง	1	50.0	7	100.0
- มาก	-	-	-	-
<b>รวม</b>	<b>2</b>	<b>100.0</b>	<b>7</b>	<b>100.0</b>
<b>เปรียบเทียบกับอดีต</b>				
- ลดลง	1	50.0	1	14.3
- เท่าเดิม	1	50.0	5	71.4
- เพิ่มขึ้น	-	-	1	14.3
<b>รวม</b>	<b>2</b>	<b>100.0</b>	<b>7</b>	<b>100.0</b>



ตารางที่ 1 สรุปผลการสำรวจทัศนคติชุมชนในระดับครัวเรือนโดยรอบโครงการนิคมอุตสาหกรรมปิ่นทอง  
โครงการ 1 (ส่วนขยาย) ครั้งที่ 3 บริษัท ปิ่นทอง อินดัสเตรียล ปาร์ค จำกัด (มหาชน) (ต่อ)

หัวข้อที่สำรวจ	ชุมชนในรัศมี 0-3 กิโลเมตร		ชุมชนในรัศมี 3-5 กิโลเมตร	
	จำนวน	ร้อยละ	จำนวน	ร้อยละ
<b>ปัญหากลิ่นเหม็น</b>				
- ได้รับผลกระทบ	7	2.9	8	4.8
- ไม่ได้รับผลกระทบ	231	97.1	158	95.2
<b>รวม</b>	<b>238</b>	<b>100.0</b>	<b>166</b>	<b>100.0</b>
<b>แหล่งกำเนิด</b>				
- จราจร	-	-	-	-
- ก่อสร้าง	1	14.3	-	-
- โรงงานอุตสาหกรรมภายในนิคม	-	-	-	-
- โรงงานอุตสาหกรรมภายนอกนิคม	1	14.3	-	-
- โรงงานอุตสาหกรรมที่ไม่ทราบแหล่งกำเนิด	-	-	1	12.5
- ชุมชน	5	71.4	7	87.5
<b>รวม</b>	<b>7</b>	<b>100.0</b>	<b>8</b>	<b>100.0</b>
<b>ช่วงเวลา</b>				
- กลางวัน	2	28.6	-	-
- กลางคืน	-	-	1	12.5
- บางช่วงเวลา	5	71.4	7	87.50
- ตลอดเวลา	-	-	-	-
<b>รวม</b>	<b>7</b>	<b>100.0</b>	<b>8</b>	<b>100.0</b>
<b>ระดับผลกระทบ</b>				
- น้อย	1	14.3	1	12.5
- ปานกลาง	5	71.4	7	87.5
- มาก	1	14.3	-	-
<b>รวม</b>	<b>7</b>	<b>100.0</b>	<b>8</b>	<b>100.0</b>
<b>เปรียบเทียบกับอดีต</b>				
- ลดลง	2	28.6	1	12.5
- เท่าเดิม	2	28.6	7	87.5
- เพิ่มขึ้น	3	42.9	-	-
<b>รวม</b>	<b>7</b>	<b>100.0</b>	<b>8</b>	<b>100.0</b>

ตารางที่ 1 สรุปผลการสำรวจทัศนคติชุมชนในระดับครัวเรือนโดยรอบโครงการนิคมอุตสาหกรรมปิ่นทอง  
โครงการ 1 (ส่วนขยาย) ครั้งที่ 3 บริษัท ปิ่นทอง อินดัสเตรียล ปาร์ค จำกัด (มหาชน) (ต่อ)

หัวข้อที่สำรวจ	ชุมชนในรัศมี 0-3 กิโลเมตร		ชุมชนในรัศมี 3-5 กิโลเมตร	
	จำนวน	ร้อยละ	จำนวน	ร้อยละ
<b>ปัญหาเขม่าควัน</b>				
- ได้รับผลกระทบ	4	1.7	4	2.4
- ไม่ได้รับผลกระทบ	234	98.3	162	97.6
<b>รวม</b>	<b>238</b>	<b>100.0</b>	<b>166</b>	<b>100.0</b>
<b>แหล่งกำเนิด</b>				
- จราจร	2	50.0	2	50.0
- ก่อสร้าง	-	-	-	-
- โรงงานอุตสาหกรรมภายในนิคม	1	25.0	-	-
- โรงงานอุตสาหกรรมภายนอกนิคม	-	-	-	-
- โรงงานอุตสาหกรรมที่ไม่ทราบแหล่งกำเนิด	-	-	1	25.0
- ชุมชน	1	25.0	1	25.0
<b>รวม</b>	<b>4</b>	<b>100.0</b>	<b>4</b>	<b>100.0</b>
<b>ช่วงเวลา</b>				
- กลางวัน	2	50.0	2	50.0
- กลางคืน	-	-	1	25.0
- บางช่วงเวลา	2	50.0	1	25.0
- ตลอดเวลา	-	-	-	-
<b>รวม</b>	<b>4</b>	<b>100.0</b>	<b>4</b>	<b>100.0</b>
<b>ระดับผลกระทบ</b>				
- น้อย	2	50.0	1	25.0
- ปานกลาง	2	50.0	3	75.0
- มาก	-	-	-	-
<b>รวม</b>	<b>4</b>	<b>100.0</b>	<b>4</b>	<b>100.0</b>
<b>เปรียบเทียบกับอดีต</b>				
- ลดลง	2	50.0	1	25.0
- เท่าเดิม	-	-	1	25.0
- เพิ่มขึ้น	2	50.0	2	50.0
<b>รวม</b>	<b>4</b>	<b>100.0</b>	<b>4</b>	<b>100.0</b>

ตารางที่ 1 สรุปผลการสำรวจทัศนคติชุมชนในระดับครัวเรือนโดยรอบโครงการนิคมอุตสาหกรรมปิ่นทอง  
โครงการ 1 (ส่วนขยาย) ครั้งที่ 3 บริษัท ปิ่นทอง อินดัสเตรียล ปาร์ค จำกัด (มหาชน) (ต่อ)

หัวข้อที่สำรวจ	ชุมชนในรัศมี 0-3 กิโลเมตร		ชุมชนในรัศมี 3-5 กิโลเมตร	
	จำนวน	ร้อยละ	จำนวน	ร้อยละ
<b>ปัญหาขยะมูลฝอย</b>				
- ได้รับผลกระทบ	4	1.7	3	1.8
- ไม่ได้รับผลกระทบ	234	98.3	163	98.2
<b>รวม</b>	<b>238</b>	<b>100.0</b>	<b>166</b>	<b>100.0</b>
<b>แหล่งกำเนิด</b>				
- จราจร	-	-	1	33.3
- ก่อสร้าง	1	25.0	-	-
- โรงงานอุตสาหกรรมภายในนิคม	-	-	-	-
- โรงงานอุตสาหกรรมภายนอกนิคม	-	-	-	-
- โรงงานอุตสาหกรรมที่ไม่ทราบแหล่งกำเนิด	-	-	-	-
- ชุมชน	3	75.0	2	66.7
<b>รวม</b>	<b>4</b>	<b>100.0</b>	<b>3</b>	<b>100.0</b>
<b>ช่วงเวลา</b>				
- กลางวัน	1	25.0	-	-
- กลางคืน	-	-	-	-
- บางช่วงเวลา	2	50.0	3	100.0
- ตลอดเวลา	1	25.0	-	-
<b>รวม</b>	<b>4</b>	<b>100.0</b>	<b>3</b>	<b>100.0</b>
<b>ระดับผลกระทบ</b>				
- น้อย	3	75.0	-	-
- ปานกลาง	-	25.0	3	100.0
- มาก	1	-	-	-
<b>รวม</b>	<b>4</b>	<b>100.0</b>	<b>3</b>	<b>100.0</b>
<b>เปรียบเทียบกับอดีต</b>				
- ลดลง	1	25.0	-	-
- เท่าเดิม	2	50.0	2	66.7
- เพิ่มขึ้น	1	25.0	1	33.3
<b>รวม</b>	<b>4</b>	<b>100.0</b>	<b>3</b>	<b>100.0</b>

ตารางที่ 1 สรุปผลการสำรวจทัศนคติชุมชนในระดับครัวเรือนโดยรอบโครงการนิคมอุตสาหกรรมปิ่นทอง  
โครงการ 1 (ส่วนขยาย) ครั้งที่ 3 บริษัท ปิ่นทอง อินดัสเตรียล ปาร์ค จำกัด (มหาชน) (ต่อ)

หัวข้อที่สำรวจ	ชุมชนในรัศมี 0-3 กิโลเมตร		ชุมชนในรัศมี 3-5 กิโลเมตร	
	จำนวน	ร้อยละ	จำนวน	ร้อยละ
<b>5. ข้อเสนอแนะเกี่ยวกับการดำเนินงานของโครงการ</b>				
- จัดให้มีระบบป้องกัน/ควบคุมมลพิษที่ดียิ่งขึ้น	103	43.3	73	44.0
- สร้างรายได้ให้ชุมชน	98	41.2	71	42.8
- จ้างแรงงานในท้องถิ่นให้มากขึ้น	96	40.3	83	50.0
- ช่วยเหลือ และสนับสนุนกิจกรรมในชุมชนอย่างต่อเนื่อง	64	26.9	54	32.5
- จัดให้มีการประชาสัมพันธ์การดำเนินงานของโครงการอย่างต่อเนื่อง	27	11.3	13	7.8
- อื่นๆ เช่น การจัดการน้ำท่วม และขยะมูลฝอยในชุมชนข้างเคียง	4	1.7	10	6.0



ตารางที่ 2 สรุปผลการสำรวจทัศนคติหน่วยงานราชการโดยรอบโครงการนิคมอุตสาหกรรมปิ่นทอง  
โครงการ 1 (ส่วนขยาย) ครั้งที่ 3 บริษัท ปิ่นทอง อินดัสเตรียล ปาร์ค จำกัด (มหาชน)

หัวข้อที่สำรวจ	หน่วยงานราชการในรัศมี 0-5 กิโลเมตร	
	จำนวน	ร้อยละ
1. ทัศนคติของผู้ตอบแบบสอบถามต่อโครงการ		
1.1 ท่านรู้จักโครงการนิคมอุตสาหกรรมปิ่นทอง โครงการ 1 (ส่วนขยาย) ครั้งที่ 3 บริษัท ปิ่นทอง อินดัสเตรียล ปาร์ค จำกัด (มหาชน) หรือไม่		
- รู้จัก	9	90.0
- ไม่รู้จัก (ข้ามไปตอบข้อ 2)	1	10.0
<b>รวม</b>	<b>10</b>	<b>100.0</b>
1.2 ท่านรู้จัก โครงการนิคมอุตสาหกรรมปิ่นทอง โครงการ 1 (ส่วนขยาย) ครั้งที่ 3 บริษัท ปิ่นทอง อินดัสเตรียล ปาร์ค จำกัด (มหาชน) จากที่ได้		
- ทราบเองเป็นคนในพื้นที่	8	88.9
- พนักงานในโรงงาน	-	-
- ผู้นำชุมชน	-	-
- สื่อประชาสัมพันธ์/ป้ายประกาศ	-	-
- ญาติพี่น้อง/เพื่อนบ้าน	-	-
- อื่นๆ	1	11.1
<b>รวม</b>	<b>9</b>	<b>100.0</b>
1.3 ท่านเคยร่วมกิจกรรมกับ โครงการนิคมอุตสาหกรรมปิ่นทอง โครงการ 1 (ส่วนขยาย) ครั้งที่ 3 บริษัท ปิ่นทอง อินดัสเตรียล ปาร์ค จำกัด (มหาชน) หรือไม่		
- เคยบ่อย	1	11.1
- เคย นานๆครั้ง	6	66.7
- ไม่เคย	2	22.2
<b>รวม</b>	<b>9</b>	<b>100.0</b>
1.4 ท่านมีความเชื่อมั่นในระบบการจัดการด้านสิ่งแวดล้อม และมาตรการกำกับดูแลระบบสิ่งแวดล้อมของโครงการนิคมอุตสาหกรรมปิ่นทอง โครงการ 1 (ส่วนขยาย) ครั้งที่ 3 บริษัท ปิ่นทอง อินดัสเตรียล ปาร์ค จำกัด (มหาชน) หรือไม่		
- มั่นใจ	8	88.9
- ไม่มั่นใจ	1	11.1
- ไม่แสดงความคิดเห็น	-	-
- ไม่แน่ใจ/ไม่มีข้อมูล	-	-
<b>รวม</b>	<b>9</b>	<b>100.0</b>

ตารางที่ 2 สรุปผลการสำรวจทัศนคติหน่วยงานราชการโดยรอบโครงการนิคมอุตสาหกรรมปิ่นทอง  
โครงการ 1 (ส่วนขยาย) ครั้งที่ 3 บริษัท ปิ่นทอง อินดัสเตรียล ปาร์ค จำกัด (มหาชน) (ต่อ)

หัวข้อที่สำรวจ	หน่วยงานราชการในรัศมี 0-5 กิโลเมตร	
	จำนวน	ร้อยละ
1.5 ท่านมีความเชื่อมั่นในมาตรการการกำกับของหน่วยงานราชการที่เกี่ยวข้องต่อการควบคุมดูแล มิให้โครงการดังกล่าวก่อผลกระทบต่อสิ่งแวดล้อมหรือไม่		
- มั่นใจ	8	88.9
- ไม่มั่นใจ	-	-
- ไม่แสดงความคิดเห็น	-	-
- ไม่แน่ใจ/ไม่มีข้อมูล	1	11.1
<b>รวม</b>	<b>9</b>	<b>100.0</b>
1.6 ในรอบ 1 ปี ที่ผ่านมา โครงการนิคมอุตสาหกรรมปิ่นทอง โครงการ 1 (ส่วนขยาย) ครั้งที่ 3 บริษัท ปิ่นทอง อินดัสเตรียล ปาร์ค จำกัด (มหาชน) เคยสร้างผลกระทบต่อท่านหรือหน่วยงานของท่านหรือไม่		
- ไม่เคย (ข้ามไปตอบข้อ 1.9)	9	100.0
- เคย น้ำใช้ น้ำดื่มมีคุณภาพลดลง	-	-
- เคย ปัญหาน้ำเสีย	-	-
- เคย ปัญหาด้านอากาศเสีย/กลิ่นเหม็น	-	-
- เคย ปัญหาเสียงดัง	-	-
<b>รวม</b>	<b>9</b>	<b>100.0</b>
1.7 เมื่อได้รับผลกระทบ ท่านเคยร้องเรียนกับหน่วยงานราชการที่เกี่ยวข้อง/นิคมอุตสาหกรรม หรือ กนอ. หรือไม่		
- ไม่เคย	-	-
- เคย	-	-
<b>รวม</b>	<b>-</b>	<b>-</b>
1.8 เมื่อได้รับผลกระทบ ท่านร้องเรียนกับหน่วยงานราชการที่เกี่ยวข้อง/นิคมอุตสาหกรรม หรือ กนอ. แล้วหน่วยงานจัดการแก้ไขปัญหาดังกล่าวหรือไม่		
- ไม่จัดการ	-	-
- จัดการ	-	-
<b>รวม</b>	<b>-</b>	<b>-</b>
1.9 สรุปความคิดเห็นที่มีต่อ โครงการนิคมอุตสาหกรรมปิ่นทอง โครงการ 1 (ส่วนขยาย) ครั้งที่ 3 บริษัท ปิ่นทอง อินดัสเตรียล ปาร์ค จำกัด (มหาชน)		
- ผลดีมากกว่าผลเสีย	7	77.8
- ผลดีเท่ากับผลเสีย	-	-
- ผลเสียมากกว่าผลดี	-	-
- ไม่รู้/ไม่แน่ใจ	2	22.2
<b>รวม</b>	<b>9</b>	<b>100.0</b>

ตารางที่ 2 สรุปผลการสำรวจทัศนคติหน่วยงานราชการโดยรอบโครงการนิคมอุตสาหกรรมปิ่นทอง  
โครงการ 1 (ส่วนขยาย) ครั้งที่ 3 บริษัท ปิ่นทอง อินดัสเตรียล ปาร์ค จำกัด (มหาชน) (ต่อ)

หัวข้อที่สำรวจ	หน่วยงานราชการในรัศมี 0-5 กิโลเมตร	
	จำนวน	ร้อยละ
1.10 สาเหตุที่ท่านคิดว่ากรณีโครงการนิคมอุตสาหกรรมปิ่นทอง โครงการ 1 (ส่วนขยาย) ครั้งที่ 3 บริษัท ปิ่นทอง อินดัสเตรียล ปาร์ค จำกัด (มหาชน) จะไม่ผลดี/ผลเสียเป็นผลมาจาก		
- การคาดคะเนด้วยตัวเอง	7	77.8
- จากโรงงานใกล้เคียงที่ดำเนินการ	2	22.2
- จากคำบอกเล่าของเพื่อนบ้าน	-	-
- อื่น ๆ	-	-
<b>รวม</b>	<b>9</b>	<b>100.0</b>
<b>2. ปัญหาสังคม และสิ่งแวดล้อม</b>		
2.1 ปัญหาด้านสังคมที่ได้รับในปัจจุบัน		
<u>ปัญหาด้านการว่างงาน</u>		
- ไม่มี	6	60.0
- มี	4	40.0
<b>รวม</b>	<b>10</b>	<b>100.0</b>
<u>ปัญหาด้านโครงสร้าง</u>		
- ไม่มี	9	90.0
- มี	1	10.0
<b>รวม</b>	<b>10</b>	<b>100.0</b>
<u>ปัญหาด้านยาเสพติด</u>		
- ไม่มี	6	60.0
- มี	4	40.0
<b>รวม</b>	<b>10</b>	<b>100.0</b>
<u>ปัญหาด้านอื่น ๆ</u>		
- ไม่มี	9	90.0
- มี	1	10.0
<b>รวม</b>	<b>10</b>	<b>100.0</b>

ตารางที่ 2 สรุปผลการสำรวจทัศนคติหน่วยงานราชการโดยรอบโครงการนิคมอุตสาหกรรมปิ่นทอง  
โครงการ 1 (ส่วนขยาย) ครั้งที่ 3 บริษัท ปิ่นทอง อินดัสเตรียล ปาร์ค จำกัด (มหาชน) (ต่อ)

หัวข้อที่สำรวจ	หน่วยงานราชการในรัศมี 0-5 กิโลเมตร	
	จำนวน	ร้อยละ
2.2 ปัญหาด้านสิ่งแวดล้อมที่ได้รับในปัจจุบัน		
<u>ปัญหาฝุ่นละออง</u>		
- ได้รับผลกระทบ	4	40.0
- ไม่ได้รับผลกระทบ	6	60.0
<b>รวม</b>	<b>10</b>	<b>100.0</b>
<u>แหล่งกำเนิด</u>		
- จราจร	3	75.0
- ก่อสร้าง	-	-
- โรงงานอุตสาหกรรมภายในนิคม	-	-
- โรงงานอุตสาหกรรมภายนอกนิคม	1	25.0
- โรงงานอุตสาหกรรมที่ไม่ทราบแหล่งกำเนิด	-	-
- ชุมชน	-	-
<b>รวม</b>	<b>4</b>	<b>100.0</b>
<u>ช่วงเวลา</u>		
- กลางวัน	4	100.0
- กลางคืน	-	-
- บางช่วงเวลา	-	-
- ตลอดเวลา	-	-
<b>รวม</b>	<b>4</b>	<b>100.0</b>
<u>ระดับผลกระทบ</u>		
- น้อย	-	-
- ปานกลาง	3	75.0
- มาก	1	25.0
<b>รวม</b>	<b>4</b>	<b>100.0</b>
<u>เปรียบเทียบกับอดีต</u>		
- ลดลง	-	-
- เท่าเดิม	1	25.0
- เพิ่มขึ้น	3	75.0
<b>รวม</b>	<b>4</b>	<b>100.0</b>

ตารางที่ 2 สรุปผลการสำรวจทัศนคติหน่วยงานราชการโดยรอบโครงการนิคมอุตสาหกรรมปิ่นทอง  
โครงการ 1 (ส่วนขยาย) ครั้งที่ 3 บริษัท ปิ่นทอง อินดัสเตรียล ปาร์ค จำกัด (มหาชน) (ต่อ)

หัวข้อที่สำรวจ	หน่วยงานราชการในรัศมี 0-5 กิโลเมตร	
	จำนวน	ร้อยละ
<b>ปัญหาเสียงดังรบกวน</b>		
- ได้รับผลกระทบ	3	30.0
- ไม่ได้รับผลกระทบ	7	70.0
<b>รวม</b>	<b>10</b>	<b>100.0</b>
<b>แหล่งกำเนิด</b>		
- จราจร	1	33.3
- ก่อสร้าง	-	-
- โรงงานอุตสาหกรรมภายในนิคม	1	33.3
- โรงงานอุตสาหกรรมภายนอกนิคม	1	33.3
- โรงงานอุตสาหกรรมที่ไม่ทราบแหล่งกำเนิด	-	-
- ชุมชน	-	-
<b>รวม</b>	<b>3</b>	<b>100.0</b>
<b>ช่วงเวลา</b>		
- กลางวัน	1	33.3
- กลางคืน	1	33.3
- บางช่วงเวลา	-	-
- ตลอดเวลา	1	33.3
<b>รวม</b>	<b>3</b>	<b>100.0</b>
<b>ระดับผลกระทบ</b>		
- น้อย	-	-
- ปานกลาง	2	66.7
- มาก	1	33.3
<b>รวม</b>	<b>3</b>	<b>100.0</b>
<b>เปรียบเทียบกับอดีต</b>		
- ลดลง	-	-
- เท่าเดิม	1	33.3
- เพิ่มขึ้น	2	66.7
<b>รวม</b>	<b>3</b>	<b>100.0</b>

ตารางที่ 2 สรุปผลการสำรวจทัศนคติหน่วยงานราชการโดยรอบโครงการนิคมอุตสาหกรรมปิ่นทอง  
โครงการ 1 (ส่วนขยาย) ครั้งที่ 3 บริษัท ปิ่นทอง อินดัสเตรียล ปาร์ค จำกัด (มหาชน) (ต่อ)

หัวข้อที่สำรวจ	หน่วยงานราชการในรัศมี 0-5 กิโลเมตร	
	จำนวน	ร้อยละ
<b>ปัญหาน้ำเสีย</b>		
- ได้รับผลกระทบ	3	30.0
- ไม่ได้รับผลกระทบ	7	70.0
<b>รวม</b>	<b>10</b>	<b>100.0</b>
<b>แหล่งกำเนิด</b>		
- จราจร	-	-
- ก่อสร้าง	-	-
- โรงงานอุตสาหกรรมภายในนิคม	-	-
- โรงงานอุตสาหกรรมภายนอกนิคม	1	33.3
- โรงงานอุตสาหกรรมที่ไม่ทราบแหล่งกำเนิด	-	-
- ชุมชน	2	66.7
<b>รวม</b>	<b>3</b>	<b>100.0</b>
<b>ช่วงเวลา</b>		
- กลางวัน	-	-
- กลางคืน	-	-
- บางช่วงเวลา	1	33.3
- ตลอดเวลา	2	66.7
<b>รวม</b>	<b>3</b>	<b>100.0</b>
<b>ระดับผลกระทบ</b>		
- น้อย	-	-
- ปานกลาง	1	33.3
- มาก	2	66.7
<b>รวม</b>	<b>3</b>	<b>100.0</b>
<b>เปรียบเทียบกับอดีต</b>		
- ลดลง	-	-
- เท่าเดิม	1	33.3
- เพิ่มขึ้น	2	66.7
<b>รวม</b>	<b>3</b>	<b>100.0</b>



ตารางที่ 2 สรุปผลการสำรวจทัศนคติหน่วยงานราชการโดยรอบโครงการนิคมอุตสาหกรรมปิ่นทอง  
โครงการ 1 (ส่วนขยาย) ครั้งที่ 3 บริษัท ปิ่นทอง อินดัสเตรียล ปาร์ค จำกัด (มหาชน) (ต่อ)

หัวข้อที่สำรวจ	หน่วยงานราชการในรัศมี 0-5 กิโลเมตร	
	จำนวน	ร้อยละ
<b>ปัญหากลิ่นเหม็น</b>		
- ได้รับผลกระทบ	2	20.0
- ไม่ได้รับผลกระทบ	8	80.0
<b>รวม</b>	<b>10</b>	<b>100.0</b>
<b>แหล่งกำเนิด</b>		
- จราจร	-	-
- ก่อสร้าง	-	-
- โรงงานอุตสาหกรรมภายในนิคม	-	-
- โรงงานอุตสาหกรรมภายนอกนิคม	1	50.0
- โรงงานอุตสาหกรรมที่ไม่ทราบแหล่งกำเนิด	-	-
- ชุมชน	1	50.0
<b>รวม</b>	<b>2</b>	<b>100.0</b>
<b>ช่วงเวลา</b>		
- กลางวัน	-	-
- กลางคืน	-	-
- บางช่วงเวลา	1	50.0
- ตลอดเวลา	1	50.0
<b>รวม</b>	<b>2</b>	<b>100.0</b>
<b>ระดับผลกระทบ</b>		
- น้อย	-	-
- ปานกลาง	1	50.0
- มาก	1	50.0
<b>รวม</b>	<b>2</b>	<b>100.0</b>
<b>เปรียบเทียบกับอดีต</b>		
- ลดลง	-	-
- เท่าเดิม	1	50.0
- เพิ่มขึ้น	1	50.0
<b>รวม</b>	<b>2</b>	<b>100.0</b>


ตารางที่ 2 สรุปผลการสำรวจทัศนคติหน่วยงานราชการโดยรอบโครงการนิคมอุตสาหกรรมปิ่นทอง  
โครงการ 1 (ส่วนขยาย) ครั้งที่ 3 บริษัท ปิ่นทอง อินดัสเตรียล ปาร์ค จำกัด (มหาชน) (ต่อ)

หัวข้อที่สำรวจ	หน่วยงานราชการในรัศมี 0-5 กิโลเมตร	
	จำนวน	ร้อยละ
<b>ปัญหาเขม่าควัน</b>		
- ได้รับผลกระทบ	2	20.0
- ไม่ได้รับผลกระทบ	8	80.0
<b>รวม</b>	<b>10</b>	<b>100.0</b>
<b>แหล่งกำเนิด</b>		
- จราจร	1	50.0
- ก่อสร้าง	-	-
- โรงงานอุตสาหกรรมภายในนิคม	-	-
- โรงงานอุตสาหกรรมภายนอกนิคม	-	-
- โรงงานอุตสาหกรรมที่ไม่ทราบแหล่งกำเนิด	-	-
- ชุมชน	1	50.0
<b>รวม</b>	<b>2</b>	<b>100.0</b>
<b>ช่วงเวลา</b>		
- กลางวัน	1	50.0
- กลางคืน	-	-
- บางช่วงเวลา	1	50.0
- ตลอดเวลา	-	-
<b>รวม</b>	<b>2</b>	<b>100.0</b>
<b>ระดับผลกระทบ</b>		
- น้อย	-	-
- ปานกลาง	2	100.0
- มาก	-	-
<b>รวม</b>	<b>2</b>	<b>100.0</b>
<b>เปรียบเทียบกับอดีต</b>		
- ลดลง	-	-
- เท่าเดิม	-	-
- เพิ่มขึ้น	2	100.0
<b>รวม</b>	<b>2</b>	<b>100.0</b>

ตารางที่ 2 สรุปผลการสำรวจทัศนคติหน่วยงานราชการโดยรอบโครงการนิคมอุตสาหกรรมปิ่นทอง  
โครงการ 1 (ส่วนขยาย) ครั้งที่ 3 บริษัท ปิ่นทอง อินดัสเตรียล ปาร์ค จำกัด (มหาชน) (ต่อ)

หัวข้อที่สำรวจ	หน่วยงานราชการในรัศมี 0-5 กิโลเมตร	
	จำนวน	ร้อยละ
ปัญหาขยะมูลฝอย		
- ได้รับผลกระทบ	3	30.0
- ไม่ได้รับผลกระทบ	7	70.0
<b>รวม</b>	<b>10</b>	<b>100.0</b>
แหล่งกำเนิด		
- จราจร	-	-
- ก่อสร้าง	-	-
- โรงงานอุตสาหกรรมภายในนิคม	-	-
- โรงงานอุตสาหกรรมภายนอกนิคม	1	33.3
- โรงงานอุตสาหกรรมที่ไม่ทราบแหล่งกำเนิด	-	-
- ชุมชน	2	66.7
<b>รวม</b>	<b>3</b>	<b>100.0</b>
ช่วงเวลา		
- กลางวัน	-	-
- กลางคืน	-	-
- บางช่วงเวลา	-	-
- ตลอดเวลา	3	100.0
<b>รวม</b>	<b>3</b>	<b>100.0</b>
ระดับผลกระทบ		
- น้อย	-	-
- ปานกลาง	-	-
- มาก	3	100.0
<b>รวม</b>	<b>3</b>	<b>100.0</b>
เปรียบเทียบกับอดีต		
- ลดลง	-	-
- เท่าเดิม	-	-
- เพิ่มขึ้น	3	100.0
<b>รวม</b>	<b>3</b>	<b>100.0</b>
3. ข้อเสนอแนะเกี่ยวกับการดำเนินงานของโครงการ		
- จัดให้มีระบบป้องกัน/ควบคุมมลพิษที่ดียิ่งขึ้น	6	60.0
- สร้างรายได้ให้ชุมชน	8	80.0
- จัดแรงงานในท้องถิ่นให้มากขึ้น	6	60.0
- ช่วยเหลือ และสนับสนุนกิจกรรมในชุมชนอย่างต่อเนื่อง	6	60.0
- จัดให้มีการประชาสัมพันธ์การดำเนินงานของโครงการอย่างต่อเนื่อง	4	40.0
- อื่นๆ เช่น ทอดกฐิน ทอดผ้าป่า ไม่แสดงความคิดเห็น เป็นต้น	-	-

รูปแสดงการสำรวจทัศนคติชุมชน  
โครงการนิคมอุตสาหกรรมปิ่นทอง โครงการ 1  
บริษัท ปิ่นทอง อินดัสเตรียล ปาร์ค จำกัด (มหาชน)



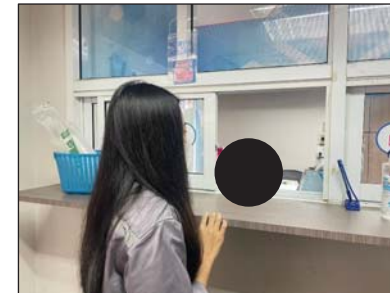
รูปที่ 1 ชุมชนในรัศมี 0-3 กิโลเมตร

รูปแสดงการสำรวจทัศนคติชุมชน  
โครงการนิคมอุตสาหกรรมปิ่นทอง โครงการ 1  
บริษัท ปิ่นทอง อินดัสเตรียล ปาร์ค จำกัด (มหาชน)



รูปที่ 2 ชุมชนในรัศมี 3-5 กิโลเมตร

รูปแสดงการสำรวจทัศนคติชุมชน  
โครงการนิคมอุตสาหกรรมปิ่นทอง โครงการ 1  
บริษัท ปิ่นทอง อินดัสเตรียล ปาร์ค จำกัด (มหาชน)



รูปที่ 3 หน่วยงานราชการ รัศมี 0-5 กิโลเมตร



---

ภาพแสดงการวิเคราะห์คุณภาพน้ำทิ้งโรงงานที่มีค่าไม่เป็นไปตามมาตรฐาน

# ภาพแสดงการวิเคราะห์คุณภาพน้ำทั้งโรงงานที่มีค่าไม่เป็นไปตามมาตรฐาน นิคมอุตสาหกรรมปิ่นทอง โครงการ 1

ITCare PROD

Dashboard

Memo

Enviservice

IT Care

Booking

HR

Manual

Grade

Website

Settings System

EN Parameter Checking

แบบสีแสดงมลเกินมาตรฐาน (เป็น) (ไม่เป็น)

จำนวน

2023

PIN1

Print

No.	Cust No.	Cust Name	Org	Sampling ID	Location	BOD < 500	COD < 750	Color (Original) <=600	Color (pH7) <=600	Chlorine <= 1	O&G < 10	pH 5.5- 9.0	Temp < 45	TDS < 1,200 1,300 3,000	TKN < 100	TSS < 150 200	Sulfide < 1	Water Unit	Water 80%	BOD Price	Charge	Ticon	Total	Remark	Approve Checkbox	Approve All	
1	2000	CHATREE BLOW (THAILAND) CO.,LTD.	PIN1	P1-789-153	789/153	242	508	373	196	0.35	3.6	8.3	29.4	736	317	94.6	6.4	157	125.80	1,832.58	0.00	0.00	1,832.58	..Update		Approved (20/12/2023)	
2	2484	G.W.RAY CO.,LTD.	PIN1	P1-789-137	789/137	-	-	-	-	-	-	-	-	-	-	-	-	8	6.40	159.14	0.00	0.00	159.14	..Update		Approved (20/12/2023)	
3	2013	TEKNIA (THAILAND) CO.,LTD.	PIN1	P1-789-138	789/138	66	320	40	33	0.00	10.6	7.6	32.8	244	38.6	32.5	3.4	126	100.80	1,156.60	3,469.80	0.00	0.00	4,626.40	..Update		Approved (20/12/2023)
4	2015	IAC MANUFACTURING (THAILAND) CO., LTD.	PIN1	P1-789-132-1	789/132	146	341	219	160	0.08	5.3	8.0	31.0	442	131	61.7	4.2	141	112.80	1,452.21	0.00	0.00	1,452.21	..Update		Approved (20/12/2023)	
5	2015	IAC MANUFACTURING (THAILAND) CO., LTD.	PIN1	P1-789-132-2	G059	-	-	-	-	-	-	-	-	-	-	-	-	0	0.00	0.00	0.00	0.00	0.00	..Update		Approved (20/12/2023)	
6	2016	THAI KUROTANI CO.,LTD.	PIN1	P1-789-195	789/195	118	231	180	118	0.23	<3	7.8	29.2	470	119	61.0	5.3	24	19.20	320.05	0.00	0.00	320.05	..Update		Approved (20/12/2023)	
7	2019	KOUEI SANGYO (THAILAND) CO.,LTD.	PIN1	P1-789-18	789/18	101	235	54	44	0.00	<3	6.9	29.9	370	<10	100	1.2	10	8.00	189.13	0.00	0.00	189.13	..Update		Approved (20/12/2023)	
8	2020	NISSHIN INDUSTRY (THAILAND) CO., LTD.	PIN1	P1-789-42	789/42	<5	<40	<20	<20	0.10	<3	7.2	30.0	268	<10	<5	<0.5	36	28.80	366.11	0.00	0.00	366.11	..Update		Approved (20/12/2023)	
9	2020	NISSHIN INDUSTRY (THAILAND) CO., LTD.	PIN1	P1-789-43	789/43	56	164	71	64	0.10	<3	7.8	31.9	394	76.7	32.8	3.1	32	25.60	363.52	0.00	0.00	363.52	..Update		Approved (20/12/2023)	
10	2021	ELECTRONIC PRODUCT SERVICES (THAILAND) CO.,LTD.	PIN1	P1-789-45	789/45	119	240	240	86	0.14	6.2	8.2	31.8	480	147	81.0	2.7	12	9.60	210.20	0.00	0.00	210.20	..Update		Approved (20/12/2023)	
11	2022	METAL LABO (THAILAND) CO.,LTD.	PIN1	P1-789-31	789/31	59	189	262	139	0.00	3.3	8.3	30.7	356	118	65.3	3.3	3	2.40	124.84	0.00	0.00	124.84	..Update		Approved (20/12/2023)	
12	2023	SIAM Taisei INDUSTRY CO.,LTD.	PIN1	P1-789-135	789/135	205	380	275	234	0.01	3.6	8.1	32.9	528	102	66.7	6.4	42	33.60	540.10	0.00	0.00	540.10	..Update		Approved (20/12/2023)	
13	2023	SIAM Taisei INDUSTRY CO.,LTD.	PIN1	P1-789-192	789/192 P17A1	93	184	191	91	0.02	<3	8.1	30.2	450	71.0	42.9	4.9	37	29.80	425.31	0.00	0.00	425.31	..Update		Approved (20/12/2023)	
14	2024	TSUJIKAWA (THAILAND) CO.,LTD.	PIN1	P1-789-19	789/19	103	242	65	63	0.00	9.8	6.3	31.4	314	<10	56.0	0.9	69	55.20	717.05	0.00	0.00	717.05	..Update		Approved (20/12/2023)	
15	2025	CHANG THAI PLASTIC CO.,LTD.	PIN1	P1-789-34	789/34	119	374	379	194	0.31	<3	8.4	30.6	666	132	60.5	5.5	112	89.60	1,128.57	0.00	0.00	1,128.57	..Update		Approved (20/12/2023)	
16	2026	DAIKO DIES (THAILAND) CO.,LTD.	PIN1	P1-789-20	789/20	-	-	-	-	-	-	-	-	-	-	-	-	17	13.60	225.66	0.00	0.00	225.66	..Update		Approved (20/12/2023)	
17	2027	TOSTECH CO., LTD.	PIN1	P1-789-46	789/46	134	341	114	75	0.01	3.8	7.8	31.0	500	88.6	57.5	2.9	33	26.40	410.51	0.00	0.00	410.51	..Update		Approved (20/12/2023)	
18	2030	YAMAMOTO SEIKI THAI CO.,LTD.	PIN1	P1-789-95	789/95	90	344	141	56	NA	3.1	8.1	31.6	296	66.2	39.5	0.9	61	48.80	633.57	1,900.71	0.00	2,534.28	..Update		Approved (20/12/2023)	
19	2031	RIKA JTW HEAT TREATMENT CO.,LTD.	PIN1	P1-789-93	789/93 (meter1)	125	193	62	59	0.13	3.1	8.1	31.0	362	62.8	50.0	2.6	493	394.40	4,672.08	0.00	0.00	4,672.08	..Update		Approved (20/12/2023)	

ภาคผนวกที่ 9

แบบสำรวจข้อมูลพื้นฐานด้านสิ่งแวดล้อม



**ข้อกำหนดและข้อปฏิบัติของผู้ประกอบการ  
เขตนิคมอุตสาหกรรมปิ่นทอง**

เลขที่ PIN-EN...../.....

วันที่.....เดือน.....พ.ศ. ....

ข้าพเจ้าบริษัท.....  
ที่อยู่เลขที่ ..... หมู่ที่..... หมู่บ้าน..... ซอย.....  
ถนน..... ตำบล/แขวง..... อำเภอ/เขต.....  
จังหวัด..... รหัสไปรษณีย์ ..... โทรศัพท์..... โทรสาร.....  
ผู้มีอำนาจในการกระทำการแทนบริษัท .....  
ชื่อ นาย/นาง/นางสาว .....  
ที่อยู่ ..... หมู่ที่..... หมู่บ้าน..... ซอย .....  
ถนน ..... ตำบล/แขวง ..... อำเภอ/เขต.....  
จังหวัด ..... รหัสไปรษณีย์ ..... โทรศัพท์ ..... โทรสาร .....  
E-mail .....

**ข้าพเจ้าขอสัญญาต่อนิคมอุตสาหกรรมปิ่นทอง ดังนี้**

1. ข้าพเจ้าจะปฏิบัติตามหลักเกณฑ์ เงื่อนไขของนิคมอุตสาหกรรมปิ่นทองตลอดจนกฎหมายข้อบังคับ ระเบียบ ประกาศของการนิคมอุตสาหกรรมแห่งประเทศไทยที่มีอยู่ หรือที่ประกาศเปลี่ยนแปลงภายหลัง
2. เมื่อข้าพเจ้าได้เข้ามาใช้พื้นที่แล้ว ข้าพเจ้าจะปฏิบัติตามมาตรการป้องกัน และลดผลกระทบสิ่งแวดล้อม (EIA) ของนิคมอุตสาหกรรมปิ่นทองอย่างเคร่งครัด

**หลักเกณฑ์และเงื่อนไขในการดำเนินงานในนิคมอุตสาหกรรมปิ่นทอง**

**1.) คำจำกัดความ (DEFINITION)**

- 1.1 “บริษัท” (COMPANY) หมายถึง บริษัท ปิ่นทอง อินดัสเตรียล ปาร์ค จำกัด (มหาชน)
- 1.2 “บริษัท” (CONTRACTOR) หมายถึง ผู้ประกอบการที่เข้ามาใช้พื้นที่เพื่อประกอบกิจการในเขตนิคมอุตสาหกรรมปิ่นทอง

**2.) ข้อกำหนดและขั้นตอนในการปฏิบัติตามมาตรการป้องกันและลดผลกระทบสิ่งแวดล้อม( EIA) นิคมอุตสาหกรรมปิ่นทอง**

4. ผู้ให้สัญญาจะต้องให้ความสะดวกและช่วยเหลือแก่ผู้ที่ได้รับมอบหมายหรือผู้ได้รับมอบอำนาจจากนิคมฯ ในการเข้าติดต่อประสานงานในด้านต่างๆ เช่น การเข้าไปเก็บตัวอย่างน้ำเสีย และการจัดมิเตอร์น้ำประปาแต่ละเดือนในระหว่างเวลาการทำงานที่ 8.00 -17.00 น.

5. ในกรณีที่ผลวิเคราะห์น้ำเสียของผู้ประกอบการไม่เป็นไปตามมาตรฐานที่นิคมฯ กำหนดให้ผู้ประกอบการทำการแก้ไขเป็นการด่วนโดยค่าใช้จ่ายเป็นของผู้ประกอบการเอง และถ้าได้มีการดำเนินการแก้ไขใดๆ ทางนิคมฯ จะขอใช้สิทธิตาม กฎกระทรวงที่เกี่ยวข้องกับข้อกำหนดด้านน้ำ ที่ออกภายใต้พระราชบัญญัติโรงงาน พ.ศ. 2535 ฉบับที่ 2 ข้อ 14 ให้ ณ วันที่ 24 กันยายน พ.ศ. 2535 ประกาศในราชกิจจานุเบกษา เล่ม 109 ตอนที่ 108 ลงวันที่ 16 ตุลาคม พ.ศ. 2535

( หมายเหตุ : ยึดตามเอกสารรายงาน EIA มาตรการป้องกัน และลดผลกระทบสิ่งแวดล้อมที่แนบมา)

#### การคิดค่าบริการในการบำบัดน้ำเสียนิคมอุตสาหกรรมปิ่นทอง

ตามประกาศนิคมอุตสาหกรรมแห่งประเทศไทย ที่ สน.ปท.001/2562 (โครงการ 1),

สน.ปจ. 001/2562 (โครงการ 2), ที่สน.ปท.3 001/2562 (โครงการ 3), ที่19/2559 (โครงการ 5)

เรื่อง กำหนดอัตราค่าบริการรักษาสีน้ำและค่าบริการสาธารณสุขในนิคมอุตสาหกรรมปิ่นทอง

1. น้ำเสีย ได้แก่ น้ำที่ผ่านการใช้แล้วทุกชนิด เช่น จากขบวนการผลิต จากการชะล้างต่างๆ จากห้องทดลอง รวมทั้งน้ำใช้แล้วจากห้องน้ำ ห้องส้วม และโรงอาหาร

2. การคิดปริมาณน้ำเสียให้คำนวณจากร้อยละ 80 ของน้ำใช้ในแต่ละเดือน ผู้ประกอบการที่มีการใช้น้ำจากบ่อบาดาลของตนเอง ให้ติดตั้งมาตรวัดน้ำใช้จากบ่อบาดาลและนำมารวมกับน้ำใช้จากนิคมอุตสาหกรรมฯ หรือน้ำใช้จากแหล่งอื่น เพื่อคำนวณเป็นปริมาณน้ำเสีย

3. การคิดปริมาณน้ำเสียเพื่อนำมาใช้ในการจัดเก็บค่าบริการในการกำจัดน้ำเสีย ให้เริ่มคิดนับแต่วันที่โรงงานหรือสถานประกอบการเริ่มใช้น้ำ ในกรณีไม่เต็มเดือนให้คิดเฉลี่ยปริมาณน้ำเสียเป็นรายวัน

4. น้ำใช้ในระหว่างการก่อสร้าง ไม่ต้องนำมารวมเพื่อคำนวณเป็นปริมาณน้ำเสีย แต่ทั้งนี้จะต้องทำการแยกติดตั้งมาตรวัดน้ำเป็นการชั่วคราว

5. สำหรับผู้ติดตั้งมาตรวัดน้ำเสียก่อนวันที่ 1 สิงหาคม พ.ศ.2538 ให้ยกเลิกการใช้มาตรวัดน้ำเสียนั้นในการวัดปริมาณน้ำเสีย

6. แม้ผู้ใช้น้ำจะมีได้ปล่อยน้ำใช้ลงสู่ระบบบำบัดน้ำเสียส่วนกลาง ผู้ใช้น้ำก็ยังต้องรับผิดชอบค่าใช้จ่ายตามหลักเกณฑ์ที่กำหนด โดยคำนวณจากน้ำใช้ตามเกณฑ์นี้

(ที่มา : คู่มือมาตรฐาน กฎหมายด้านความปลอดภัย อาชีวอนามัย สิ่งแวดล้อม และพลังงาน การนิคมอุตสาหกรรมแห่งประเทศไทย ธันวาคม 2548

**เกณฑ์คุณภาพน้ำเสียจากโรงงานที่ยอมให้ระบายทิ้งลงท่อน้ำเสียในโครงการได้ ( กนอ. )**

พารามิเตอร์	มาตรฐาน	หน่วย
1. ค่าความเป็นกรดและด่าง (pH)	5.5 – 9.0	-
2. อุณหภูมิ (Temperature)	≤ 45	องศา
3. สี (color)	≤ 600	เอดีเอ็มไอ
4. กลิ่น (Odor)	ไม่เป็นที่พึงรังเกียจ	-
5. ของแข็งละลายน้ำทั้งหมด (Total Dissolved Solids หรือ TDS)	≤ 3000	มก./ล.
6. ของแข็งแขวนลอย (Total Suspended Solids หรือ TSS)	≤ 200	มก./ล.
7. ค่าบีโอดี ที่อุณหภูมิ 20 องศาเซลเซียส (Average BOD <sub>5</sub> at 20 <sup>o</sup> C)	≤ 500	มก./ล.
8. ซีโอดี (Chemical Oxygen Demand)	≤ 750	มก./ล.
9. ซัลไฟด์ (Sulfide)	≤ 1	มก./ล.
10. ไซยาไนด์คิดเทียบเป็นไฮโดรเจนไซยาไนด์ (Cyanide as hydrogen cyanide)	≤ 0.2	มก./ล.
11. น้ำมันและไขมัน (Oil and Grease)	≤ 10	มก./ล.
12. ฟORMALดีไฮด์ (Formaldehyde)	≤ 1	มก./ล.
13. สารประกอบฟีนอลและครีซอล (Phenol and Cresols)	≤ 1	มก./ล.
14. คลอรีนอิสระ (Free Chlorine)	≤ 1	มก./ล.
15. สารที่ใช้ป้องกันหรือกำจัดศัตรูพืชหรือสัตว์ (Pesticide)	ต้องตรวจไม่พบ	-
16. ค่าทีเคเอ็น (TKN หรือ Total Kjeldahl Nitrogen)	≤ 100	มก./ล.
17. ฟลูออไรด์ (Fluoride, F)	≤ 5	มก./ล.
18. สารซักฟอก (Synthetic Detergent)	≤ 30	มก./ล.
19. โลหะหนัก มีค่าดังนี้		
(19.1) สังกะสี Zinc	≤ 5.0	มก./ล.
(19.2) โครเมียมเฮกซะวาเลนต์ Hexavalent Chromium	≤ 0.25	มก./ล.
(19.3) โครเมียมไตรวาเลนต์ Trivalent Chromium	≤ 0.75	มก./ล.
(19.4) สารหนู Arsenic	≤ 0.25	มก./ล.
(19.5) ทองแดง Copper	≤ 2.0	มก./ล.
(19.6)ปรอท Mercury	≤ 0.005	มก./ล.
(19.7) แคดเมียม Cadmium	≤ 0.03	มก./ล.
(19.8) แบเรียม Barium	≤ 1.0	มก./ล.
(19.9) ซีลีเนียม Selenium	≤ 0.02	มก./ล.
(19.10) ตะกั่ว Lead	≤ 0.2	มก./ล.
(19.11) นิกเกิล Nickel	≤ 1.0	มก./ล.
(19.12) แมงกานีส Manganese	≤ 5.0	มก./ล.
(19.13) เงิน Silver	≤ 1.0	มก./ล.
(19.14) เหล็กทั้งหมด Total Iron	≤ 10.0	มก./ล.

**ที่มา :** ประกาศการนิคมอุตสาหกรรมแห่งประเทศไทย ที่ 76/2560 เรื่อง กำหนดมาตรฐานทั่วไปในการระบายน้ำเสียลงสู่ระบบบำบัดน้ำเสียส่วนกลางในนิคมอุตสาหกรรม



2.1 ผู้ประกอบการต้องปฏิบัติตามขั้นตอนในการขออนุญาตต่างๆ ก่อนดำเนินการประกอบกิจการในนิคมฯ (ขั้นตอนตามเอกสารแนบ)

2.2 ผู้ประกอบการจะต้องรับผิดชอบในส่วนที่เกี่ยวข้องกับผู้ประกอบการตามมาตรการป้องกันและลดผลกระทบสิ่งแวดล้อม

2.3 ผู้ประกอบการจะต้องรับผิดชอบต่อหากมีข้อร้องเรียนอันเนื่องมาจากการประกอบกิจการหรือกิจกรรมของผู้ประกอบการ และต้องทำการแก้ไขข้อร้องเรียนให้แล้วเสร็จโดยด่วน พร้อมทั้งจัดทำรายงานและวิธีการแก้ไขและส่งทางนิคมฯ ทราบด้วย

2.4 หากเกิดเหตุการณ์ตามข้อ (2.3) โดยผู้ประกอบการมิได้ทำการแก้ไขในเวลาอันสมควรตามที่ตัวแทนของนิคมฯ กำหนด นิคมฯ มีสิทธิ์ส่งบุคคลและเครื่องมือเข้าไปแก้ไขในปัญหาที่เกิดขึ้นและจะเรียกเก็บค่าใช้จ่ายในการดำเนินการดังกล่าวจากผู้ประกอบการต่อไป

2.5 ผู้ประกอบการจะต้องจัดหา รปภ. เพื่อรักษาความปลอดภัยและป้องกันการโจรกรรมรวมไปถึงการอำนวยความสะดวกในเรื่องต่างๆ ในพื้นที่ของตนเอง

2.6 ผู้ประกอบการจะต้องไม่นำสุนัขหรือสัตว์เลี้ยงอื่นๆ เข้ามาในเขตพื้นที่เป็นอันตราย

2.7 บรรดาค่าใช้จ่ายส่วนอื่น ๆ เช่น ค่าน้ำประปา , ค่าบำบัดน้ำเสีย , ค่าบริการพื้นที่ส่วนกลาง ผู้ประกอบการตกลงจ่ายค่าใช้จ่ายดังกล่าวตามอัตราและวันที่ทางนิคมฯ กำหนด ณ บริษัท ปิ่นทอง อินดัสเตรียล ปาร์ค จำกัด (มหาชน)

### เงื่อนไขที่ผู้ให้สัญญาต้องปฏิบัติ

1. ผู้ให้สัญญา จะต้องปฏิบัติตามมาตรการป้องกัน และลดผลกระทบสิ่งแวดล้อม (EIA) ของทางนิคมฯ อย่างเคร่งครัดและ เอาใจใส่

2. ความเสียหายที่เกิดขึ้นในพื้นที่ส่วนกลางอันแน่ชัดว่าเกิดจากการทำงานของผู้ให้สัญญาแม้จะเกิดขึ้นเพราะเหตุใดก็ตาม ผู้ให้สัญญาจะต้องรับผิดชอบโดยซ่อมแซมให้คืนสภาพเดิมหรือเปลี่ยนใหม่ โดยค่าใช้จ่ายจะเป็นของผู้ให้สัญญาเอง

3. ผู้ให้สัญญาต้องจัดการเรื่องของขยะชนิดต่างๆ ด้วยตัวเองโดยมีรายละเอียดดังต่อไปนี้

3.1 ขยะทั่วไป ติดต่อหน่วยงานที่ได้รับอนุญาตจากกรมโรงงานอุตสาหกรรม เข้ามาบริหารจัดการขยะทั่วไปภายในพื้นที่ของผู้ให้สัญญา

3.2 ขยะมูลฝอย ติดต่อให้หน่วยงานของเทศบาล เป็นผู้จัดเก็บ

3.3 กากของเสียอันตรายให้ผู้ให้สัญญาแจ้งความจำนงค์ไปยังศูนย์กำจัดกากของเสียอันตรายที่ได้รับการอนุญาตจากทางราชการผู้ให้สัญญาจะต้องแจ้งขออนุญาตนำขยะชนิดต่างๆ ออกนอกพื้นที่นิคมฯ กับ กนอ. และจะต้องจัดส่งจำนวนปริมาณของขยะแต่ละชนิดให้กับนิคมฯ และ กนอ. เดือนละครั้ง

**หมายเหตุ :** สิ่งที่ต้องมาด้วย

1. มาตรการป้องกันและแก้ไขผลกระทบสิ่งแวดล้อมและมาตรการติดตามตรวจสอบผลกระทบสิ่งแวดล้อม (EIA)
2. กำหนดอัตราค่าบำรุงรักษาสีอำวนความสะดวกและค่าบริการสาธารณูปโภคในนิคมอุตสาหกรรมปิ่นทอง
3. วิธีการคิดคำนวณค่าบำบัดน้ำเสีย
4. เลตการเปรียบเทียบค่าปรับค่าบำบัดน้ำเสีย
5. เกณฑ์คุณภาพน้ำเสียจากโรงงานที่ยอมให้ระบายทิ้งลงท่อน้ำเสียส่วนกลางของโครงการ
6. การเข้าดูข้อมูลผลการตรวจค่าน้ำประปาและค่าบำบัดน้ำเสียได้ที่เว็บไซต์  
<http://www.pipestate.com/enviservice> (เว็บเก่า : ข้อมูลสิ้นสุดเดือน มิ.ย. 62)  
[http://www.pipestate.com/pin\\_member](http://www.pipestate.com/pin_member) (เว็บใหม่ : ข้อมูลตั้งแต่เดือน ก.ค. 62 เป็นต้นไป)  
 (คู่มือ ระบบ ENVISERVICE สำหรับลูกค้า)
7. ขอข้อมูลชื่อผู้ติดต่อเจ้าหน้าที่ประสานงาน/ดูแลงานด้านประปา-บำบัด เพื่อลงทะเบียนในเว็บไซต์  
 ชื่อ.....ตำแหน่ง.....  
 โทรศัพท์.....อีเมล.....

ลงชื่อ.....ผู้ประกอบการ  
 (.....)

ลงชื่อ.....นิคมอุตสาหกรรมปิ่นทอง  
 (.....)

ลงชื่อ.....พยาน  
 (.....)

ลงชื่อ.....พยาน  
 (.....)